



JAHRESRECHNUNG

2022

INHALTSVERZEICHNIS

1	BERICHTERSTATTUNG.....	4
1.1	Bericht.....	4
1.1.1	Das Wichtigste in Kürze	4
1.1.2	Allgemeines	5
1.1.3	Ergebnisse	5
1.1.4	Erfolgsrechnung.....	6
1.1.5	Spezialfinanzierungen.....	9
1.1.6	Investitionsrechnung	10
1.1.7	Bilanz.....	11
1.1.8	Nachkredite.....	11
1.2	Spezialfinanzierungen.....	12
2	ECKDATEN.....	14
2.1	Übersicht.....	15
2.2	Selbstfinanzierung / Finanzierungsergebnis.....	15
2.3	Gestufte Erfolgsausweise.....	16
2.3.1	Gesamter Haushalt	16
2.3.2	Allgemeiner Haushalt	17
2.3.3	Wasserversorgung.....	18
2.3.4	Abwasserentsorgung	19
2.3.5	Abfall.....	20
2.3.6	Feuerwehr.....	21
3	BILANZ.....	22
4	FUNKTIONEN.....	23
4.1	Erfolgsrechnung.....	23
4.2	Investitionsrechnung	32

5	SACHGRUPPEN.....	33
5.1	Erfolgsrechnung.....	33
5.2	Investitionsrechnung	34
6	GELDFLUSSRECHNUNG.....	35
7	FINANZKENNZAHLEN	38
7.1	Gesamthaushalt.....	38
7.2	Allgemeiner Haushalt	39
7.3	Spezialfinanzierung Wasserversorgung	40
7.4	Spezialfinanzierung Abwasserentsorgung.....	40
7.5	Spezialfinanzierung Abfall.....	41
7.6	Spezialfinanzierung Feuerwehr	41
8	ANTRAG DES GEMEINDERATES	42
9	BESTÄTIGUNGSBERICHT	44
10	GENEHMIGUNG DER JAHRESRECHNUNG	45
11	ANHANG.....	46
11.1	Regelwerk.....	46
11.1.1	Angewendetes Regelwerk.....	46
11.1.2	Bewertung Finanzvermögen	46
11.1.3	Bewertung Verwaltungsvermögen.....	48
11.1.4	Aktivierungsgrenzen.....	48
11.1.5	Bestehendes Verwaltungsvermögen	48
11.2	Grundlagen der Jahresrechnung.....	48
11.3	Eigenkapitalnachweis.....	49
11.4	Rückstellungsspiegel	50
11.5	Beteiligungsspiegel	51
11.6	Gewährleistungsspiegel	53
11.7	Anlagespiegel	54

11.8	Kreditkontrolle	57
11.8.1	Verpflichtungskredite für Investitionen	57
11.8.2	Nachkredite.....	60
11.9	Weitere massgebende Angaben	61
11.9.1	Werterhaltungskosten und Einlage in die Spezialfinanzierung Werterhalt Wasserversorgung.....	61
11.9.2	Werterhaltungskosten und Einlage in die Spezialfinanzierung Werterhalt Abwasseranlagen	62
12	DETAILS ZUR RECHNUNG.....	63
12.1	Bilanz	63
12.2	Erfolgsrechnung nach Funktionen	73
12.3	Erfolgsrechnung nach Sachgruppen	117
12.4	Investitionsrechnung nach Funktionen	138
12.5	Investitionsrechnung nach Sachgruppen.....	145

1 BERICHTERSTATTUNG

1.1 Bericht

1.1.1 Das Wichtigste in Kürze

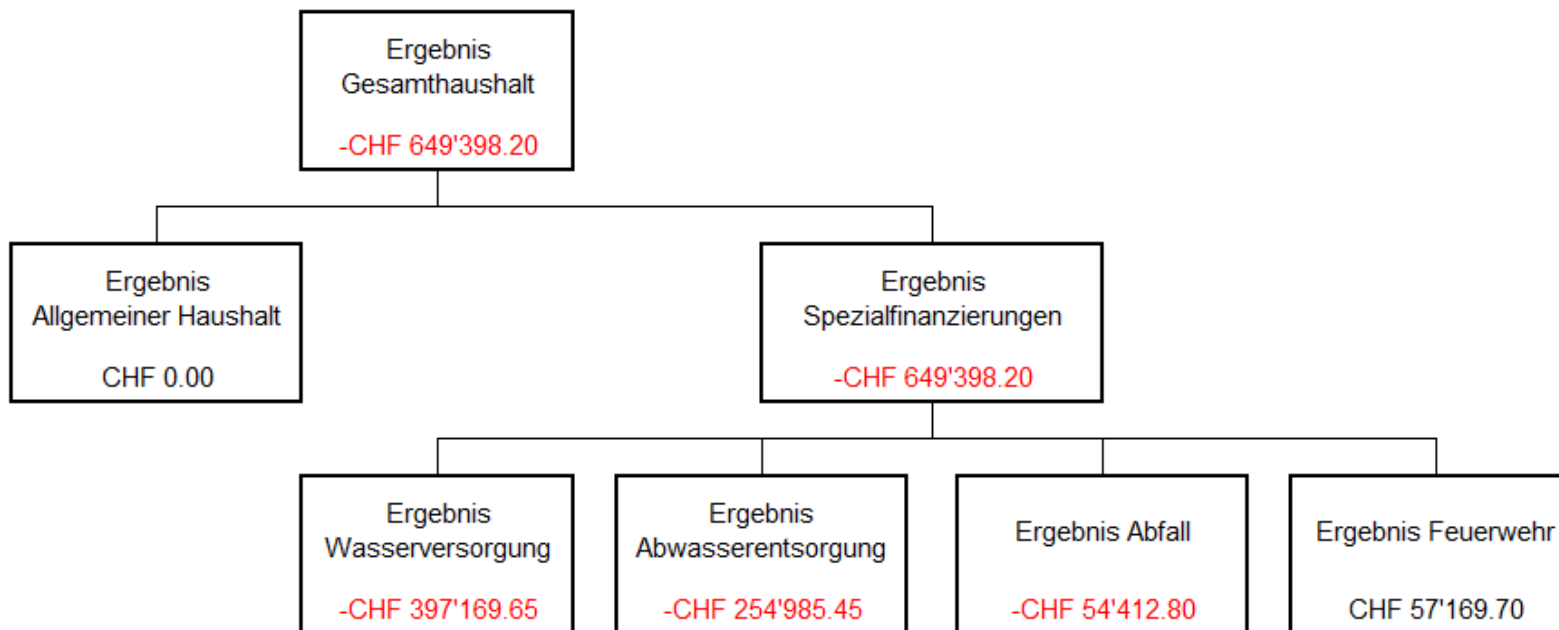
- Der steuerfinanzierte Haushalt schloss vor Einlage in die finanzpolitische Reserve mit einem Ertragsüberschuss von CHF 390'130.64 ab. Nach den gesetzlich vorgeschriebenen zusätzlichen Abschreibungen war das Ergebnis ausgeglichen. Budgetiert war ein Aufwandüberschuss von CHF 1'081'900.00.
- Der Gesamthaushalt schloss mit einem Aufwandüberschuss von CHF 649'398.20 ab.
- Die Steuereinnahmen 2022 betrugen rund 19.4 Mio. Franken. Dies war knapp 1.6 Mio. Franken höher als budgetiert und knapp 1.9 Mio. Franken mehr als im Jahr 2021. Hauptverantwortlich hierfür sind die Gewinnsteuern der Juristischen Personen.
- Die Erträge betrugen insgesamt knapp 32.7 Mio. Franken. Dies war rund CHF 321'500.00 weniger als budgetiert. Die Rechnung wich somit lediglich um 1% von der Prognose ab.
- Die Aufwendungen betrugen insgesamt rund 33.3 Mio. Franken. Budgetiert waren Aufwendungen von gut 34.65 Mio. Franken. Somit konnten Minderaufwendungen in der Höhe von rund CHF 1'340'000.00 erzielt werden. Dies entsprach einer Senkung des Budgetbetrags von 3.9%. Zurückzuführen war diese Besserstellung auf die grosse Budgetdisziplin.
- Investiert wurden im Jahr 2022 rund 2.85 Mio. Franken. Im Budget waren 4.055 Mio. Franken vorgesehen. Verschiebungen ergaben sich bei den Bereichen Schulliegenschaften, Gemeindestrassen und Friedhof und Bestattung.
- Das grösste Projekt 2022 war immer noch der Gesamtumbau des Gemeindehauses mit rund 1.16 Mio. Franken Nettoausgaben. Im Bereich Kunsteisbahn wurde rund CHF 458'000.00 investiert und für Gemeindestrassen wurden insgesamt CHF 363'000.00 ausgegeben. Die Investitionen in den gesetzlichen Spezialfinanzierungen betrugen insgesamt rund CHF 700'000.00.

1.1.2 Allgemeines

Die Jahresrechnung 2022 wurde nach dem Rechnungslegungsmodell HRM2 gemäss Art. 70 Gemeindegesetz (GG) erstellt. Die Buchhaltung wurde mit der Software ABACUS geführt. Für die Buchhaltung des Sozialdienstes stand die Software KLIB der Diartis AG zur Verfügung. Die Integration der Klientenbuchhaltung in die Finanzbuchhaltung erfolgte manuell.

1.1.3 Ergebnisse

Nach HRM2 muss das Ergebnis des **Gesamthaushaltes** von der Gemeindeversammlung genehmigt werden.



1.1.4 Erfolgsrechnung

Ergebnis Gesamthaushalt

Der Gesamthaushalt schloss mit einem Aufwandüberschuss von CHF 649'398.20 ab. Budgetiert war ein Aufwandüberschuss von CHF 1'669'200.00. Die Besserstellung gegenüber dem Budget betrug somit rund 1.0 Mio. Franken.

Ergebnis allgemeiner Haushalt

Der steuerfinanzierte Haushalt schloss nach der Vornahme von zusätzlichen Abschreibungen von CHF 390'130.64. mit einer «schwarzen Null» ab. Budgetiert war ein Aufwandüberschuss von CHF 1'081'900.00. Zusätzliche Abschreibungen sind vorzunehmen, wenn der Selbstfinanzierungsfehlbetrag aus den Abschreibungen des Allgemeinen Haushalts höher ist als der Ertragsüberschuss.

Die folgenden Kommentare beziehen sich auf den Gesamthaushalt.

Personalaufwand

Der gesamte Personalaufwand von knapp 6.9 Mio. Franken fiel rund CHF 64'000.00 tiefer aus als budgetiert.

- Die Löhne des Verwaltungs- und Betriebspersonals lagen um 0.1% oder CHF 6'562.65 höher als der budgetierte Betrag von CHF 5'659'200.00. Minderaufwendungen durch Vakanzen wurden durch Neuanstellungen oder Mehraufwand aufgrund neu geschaffener Stellen aufgehoben. Insgesamt konnten alle Vakanzen besetzt werden.
- Deutlich tiefer als budgetiert fielen die Arbeitgeberbeiträge aus. Es wurde insgesamt CHF 53'094.90 weniger für Sozialversicherungsbeiträge, Beiträge an die Pensionskasse und Beiträge an die Unfallversicherung ausgegeben.

Sachaufwand

Der gesamte Sach- und übrige Betriebsaufwand entsprach mit rund 7.35 Mio. Franken dem Budget. Die Abweichung betrug +0.3%

- Wiederum konnte in den Bereichen des Büro- und Betriebs- und Verbrauchsmaterial Einsparungen getätigt werden. CHF 114'953.35 weniger Aufwand wurde generiert.
- Einsparungen von CHF 44'221.20 waren auch bei den Anschaffungen (Nicht aktivierbare Anlagen) zu verzeichnen.
- Die Kosten für Dienstleistungen und Honorare sanken gegenüber dem Budget um CHF 174'800.78. Dies aufgrund der tieferen Honorare für externe Berater, Gutachter, Fachexperten etc. und Planungen und Projektierungen Dritter. Diese Arbeiten konnten aufgrund der Einarbeitung von neuem Personal nicht ausgelöst werden.
- Auch im Bereich Baulicher und betrieblicher Unterhalt wurde aus den gleichen Gründen insgesamt CHF 3340'946.25 nicht ausgegeben.
- Die Wertberichtigungen auf gefährdete Steuern wurden aufgrund von gesonderten Einzelfällen um CHF 853'600.00 erhöht.

Abschreibungen

Die gesamten Abschreibungen betragen rund 1.7 Mio. Franken.

- Aufgrund der tieferen Investitionstätigkeit 2022 fielen die Abschreibungen um CHF 82'055.60 tiefer aus.
- Im Mehrjahresvergleich zeigt sich jedoch eine kontinuierliche Zunahme. Gegenüber der Jahresrechnung 2021 betrug diese CHF 113'389.55. Hauptverantwortlich dafür war der Abschreibungsbeginn der Sanierung des Gemeindehauses.

Finanzaufwand

Der gesamte Finanzaufwand machte mit rund CHF 195'000.00 einen kleinen Teil des Gesamtaufwandes aus.

- Die bestehenden Darlehen mit tiefen Zinssätzen generierten nach wie vor einen geringen Zinsaufwand. Eine Rückzahlung eines auslaufenden Darlehens sorgte zudem für tiefere Aufwendungen.
- Die Vermögen der Spezialfinanzierungen wurden aufgrund der grösstenteils für das Rechnungsjahr bestehenden Negativzinse nicht verzinst.

Transferaufwand (Beiträge an Gemeinden, Kanton, Unternehmen und Private)

Der gesamte Transferaufwand unterschritt das Budget um rund CHF 1'270'000.00.

- Der Hauptgrund dafür waren die deutlich tieferen Beiträge an private Haushalte (Unterstützungen) von CHF -1'010'570.53 gegenüber den Budgetprognosen. Die Entwicklung im Bereich Sozialhilfe ist sehr schwierig abzuschätzen.
- Der Lastenausgleich Sozialhilfe fiel aus denselben Gründen tiefer aus als vom Kanton Bern prognostiziert. Insgesamt resultierte im Bereich Entschädigungen Gemeinwesen ein Minderaufwand von CHF 181'512.39.

Steuerertrag (Sachgruppe 40)

Gesamthaft konnten 19.4 Mio. Franken Steuern eingenommen werden. Im Vergleich zum Jahr 2021 erhöhten sich die Steuereinnahmen um rund 1.9 Mio. Franken, gegenüber dem Budget um rund 1.6 Mio. Franken.

Natürliche Personen

Die gesamten direkten Steuern der natürlichen Personen (Sachgruppe 400) machten mit 14.4 Mio. Franken den weitaus grössten Anteil der Steuereinnahmen aus. Budgetiert waren Erträge von 14.28 Mio. Franken. Die Abweichung betrug lediglich 0.81%

- Die Steuerarten Vermögenssteuern und Quellensteuern fielen gegenüber dem Budget höher aus. In der Steuerart Einkommenssteuern konnte mit einer negativen Abweichung von lediglich -0.6% eine Punktlandung verzeichnet werden.

Juristische Personen

Die direkten Steuern der juristischen Personen (Sachgruppe 401) betragen CHF 2'029'534.20. Dies entsprach einem Mehrertrag von rund 1.2 Mio. Franken gegenüber dem Budget. Gegenüber der Jahresrechnung 2021 betrug die Zunahme sogar 1.93 Mio. Franken. Dieser Aspekt war hauptverantwortlich für den deutlich besseren Jahresabschluss 2022.

- Der Steueranstieg bei den Gewinnsteuern ist markant. Jedoch ist dieser mit Vorsicht zu geniessen, da er auf nicht definitiv verfügbaren Steuerveranlagungen basiert. Es können somit im kommenden Jahr empfindliche Rückzahlungen fällig werden. Entsprechende Wertberichtigungen wurden gebucht.
- Die gebildeten Rückstellungen für Steuerteilungen konnten aufgelöst werden. Dies führte zu einer Besserstellung gegenüber der Rechnung 2021 von CHF 498'000.00.

Übrige Steuern

Mit 2.949 Mio. Franken machten die übrigen Steuern einen wesentlichen Anteil am Gesamtsteuerertrag aus. Budgetiert war ein Ertrag von 2.675 Mio. Franken.

- Über den Erwartungen lagen die Vermögensgewinnsteuern mit einer Zunahme von rund CHF 304'000.00.

Entgelte (Sachgruppe 42)

Unter die Entgelte fallen Ersatzabgaben und Gebühren. Budgetiert waren 5.4 Mio. Franken; verbucht wurden 4.5 Mio. Franken.

- Nebst tieferen Benützungsgebühren in den Bereichen Wasser und Abwasser (Wassersparen) fielen auch die Anschlussgebühren in beiden Bereichen deutlich tiefer aus, sowohl im Vergleich zum Budget 2022 wie auch zur Rechnung 2021.
- Die Rückerstattungen und Kostenbeteiligungen im Bereich der wirtschaftlichen Sozialhilfe fielen tiefer aus als budgetiert.

Verschiedene Erträge (Sachgruppe 43)

Verbucht werden in dieser Sachgruppe vor allem Mehrwertabgaben. Im Jahr 2022 wurden keine Abgaben in Rechnung gestellt.

Finanzertrag (Sachgruppe 44)

Der Ertrag war mit rund CHF 777'500.00 höher als der budgetierte Betrag von CHF 463'100.00.

- Hauptursache dafür war die Marktwertanpassung der Liegenschaften des Finanzvermögens gemäss Verkehrswertschätzung. Die Aufwertung wurde jedoch gemäss Spezialfinanzierungsreglement in die Spezialfinanzierung eingelegt und war somit erfolgsneutral.

Transferertrag (Sachgruppe 46)

Mit 7.13 Mio. Franken machte der Transferertrag einen wesentlichen Anteil beim Ertrag aus. Gegenüber dem Budget war ein Minderertrag von rund CHF 362'000.00 zu verzeichnen.

- Die kantonale Entschädigung aus dem Lastenausgleich Sozialhilfe fiel deutlich tiefer aus als budgetiert, dies aufgrund der geringeren Aufwendungen für wirtschaftliche Hilfe. Gegenüber dem Vorjahr resultierte ein Minderertrag von rund CHF 221'000.00

1.1.5 Spezialfinanzierungen

Einen Kurzüberblick über den Stand der Spezialfinanzierungen finden Sie auch in Kapitel 1.2.

Wasserversorgung

Die Rechnung der Wasserversorgung (Funktion 7101) schloss mit einem Aufwandüberschuss von CHF 397'169.65 ab. Hauptverantwortlich dafür waren die deutlich tieferen Erträge aus Anschlussgebühren. Aufgrund der entsprechend tieferen Einlage, musste zusätzlich CHF 144'054.00 für die Einlage in den Werterhalt aus dem laufenden Betrieb finanziert werden. Ebenfalls negativ auf das Rechnungsergebnis hat sich der tiefere Ertrag aus Benützungsgebühren ausgewirkt. Der nasse Sommer 2021, welcher mit der Rechnungsstellung im Frühjahr 2022 verrechnet wurde, war ausschlaggebend für einen tieferen Wasserbezug. Budgetiert war ein Aufwandüberschuss von CHF 345'200.00.

Abwasserentsorgung

Die Rechnung der Abwasserentsorgung (Funktion 7201) schloss mit einem Aufwandüberschuss von CHF 254'985.45 ab. Budgetiert war ein Aufwandüberschuss von CHF 59'000.00.

Auch im Bereich Abwasserentsorgung waren die deutlich tieferen Erträge aus den Anschlussgebühren die Ursache für das schlechtere Resultat. Aufgrund der entsprechend tieferen Einlage aus den Anschlussgebühren, musste zusätzlich CHF 257'505.00 für die Einlage in den Werterhalt aus dem laufenden Betrieb finanziert werden. Ebenfalls negativ auf das Rechnungsergebnis hat sich auch hier der tiefere Ertrag der Benützungsgebühren ausgewirkt.

Abfall

Die Rechnung der Abfallentsorgung (Funktion 7301) schloss mit einem Aufwandüberschuss von CHF 54'412.80 ab. Budgetiert war ein Aufwandüberschuss von CHF 193'300.00. Das Defizit war damit rund CHF 139'000.00 tiefer als budgetiert.

Die Kosten für die Entsorgung Hauskehricht KVA fielen rund CHF 18'000.00 tiefer aus. Auch die Entsorgung für Sperrgut, Eisen und Papier war aufgrund der Inbetriebnahme des Entsorgungshofs Brüllen deutlich günstiger als budgetiert. Demgegenüber wurde die Inbetriebnahme des Entsorgungshofs ab Juni 2022 vergütet. Im Bereich Grüngutentsorgung fielen rund CHF 32'000.00 weniger Kosten an als budgetiert, dies aufgrund der Wetterbedingungen. Allgemein wurde auf vielen Konten weniger ausgegeben als budgetiert. Die budgetierten Erträge konnten jedoch erreicht werden.

Spezialfinanzierungen mit Gemeindereglement

Feuerwehr

Die zweiseitige Spezialfinanzierung Feuerwehr (Funktion 1500) schloss mit einem Ertragsüberschuss von CHF 57'169.70 ab. Budgetiert war ein Ertragsüberschuss von CHF 10'200.00.

Die Soldkosten betragen anstelle der budgetierten Kosten von CHF 109'000.00 lediglich rund CHF 99'600.00. Weiter wurden wiederum weniger Anschaffungen getätigt als vorgesehen.

Die Ersatzabgaben waren mit CHF 252'400.10 um rund CHF 16'600.00 tiefer als budgetiert. Gegenüber dem Resultat 2021 beträgt die Reduktion CHF 37'078.70.

Liegenschaften Finanzvermögen

Die entstandenen Unterhaltskosten, welche tiefer waren als budgetiert, konnten mit der Entnahme aus der Vorfinanzierung der Liegenschaften des Finanzvermögens ausgeglichen werden. Die jährliche Einlage betrug gemäss Reglement 0.5% der Gebäudeversicherungswerte der Liegenschaften im Finanzvermögen und somit CHF 17'775.00, die Entnahme rund CHF 7'300.00. Neu mussten gemäss Reglementanpassung auch erzielte Marktwertanpassungen aufgrund von Verkehrswertschätzungen in die Spezialfinanzierung eingelegt werden. Dies führte zu einer zusätzlichen Einlage von CHF 290'000.00. Der Bestand der Vorfinanzierung nahm damit um rund CHF 300'000.00 zu.

1.1.6 Investitionsrechnung

Geplant waren Nettoinvestitionen im Betrag von 4.055 Mio. Franken, ausgeführt wurden Nettoinvestitionen in der Höhe von rund 2.85 Mio. Franken.

Die grössten Ausgaben für Investition entstanden mit rund 1.16 Mio. Franken wiederum für die Gesamtsanierung des Gemeindehauses.

Diverse Strassenprojekte wie z.B. Erschliessung Juraweg, Sanierung Thangässli, Pöschenweg, Landgarbenweg und Höhlen bis Nidig, wie auch Instandsetzung Steinhaushole, Wartgässli, Buchershaltenweg und Muttbbergstrasse konnten realisiert werden. Bei den Gemeindestrassen lagen die gesamten Investitionskosten mit CHF 362'941.15 rund CHF 462'000.00 unter den geplanten Ausgaben. Dies aber auch, weil insgesamt über CHF 220'000.00 Subventionen eingeholt werden konnten, welche in den Projekten nicht budgetiert waren.

Die geplanten Investitionen in den Bereichen Wasserversorgung und der Abwasserentsorgung blieben zum Teil unrealisiert. Insgesamt wurden in beiden Bereichen rund CHF 690'000.00 ausgegeben, geplant waren 1.02 Mio. Franken.

Aktivierungsgrenze

Der Gemeinderat belastet einzelne Investitionen bis zum Betrag von CHF 50'000.00 der Erfolgsrechnung.

1.1.7 Bilanz

Die Bilanzsumme betrug Ende 2022 rund 47.1 Mio. Franken (48.5 Mio. Franken am 1.1.2022).

Davon betrug das Finanzvermögen 21.0 Mio. Franken (23.5 Mio. Franken zu Jahresbeginn). Das Verwaltungsvermögen betrug am 31.12.2022 CHF 26'075'252.55 (24.9 Mio. Franken zu Jahresbeginn).

Das Fremdkapital nahm um rund CHF 2'118'000.00 ab auf 22.5 Mio. Franken.

Das Eigenkapital erhöhte sich im Rechnungsjahr. Der Bestand der Spezialfinanzierungen hat insgesamt um rund CHF 650'000.00 abgenommen. Die Vorfinanzierungen wuchsen um CHF 947'000.00 auf 14.6 Mio. Franken an. Die finanzpolitische Reserve nahm um die Bildung der zusätzlichen Abschreibungen von CHF 390'130.64 auf rund CHF 674'000.00 zu. Der Bilanzüberschuss blieb gleich hoch wie im Vorjahr und betrug 4.833 Mio. Franken.

1.1.8 Nachkredite

Total:	CHF	3'765'996.24
davon:		
gebunden	CHF	2'852'099.69
Gemeinderats-Kompetenz	CHF	781'886.15
Kompetenz andere	CHF	132'010.40
bereits beschlossen GV	CHF	0.00
zu beschliessen	CHF	0.00

1.2 Spezialfinanzierungen

Gebührenfinanzierte Bereiche (Art. 30 Bst. b FHDV)

Spezialfinanzierung Wasserversorgung

	Rechnungsjahr	Budget
Erfolg	-397'169.65	-345'200.00
Verwaltungsvermögen 31.12.2022	2'996'230.55	
Bestand Werterhalt 31.12.2022	3'373'025.55	
Bestand Spezialfinanzierung 31.12.2022	1'247'418.78	

Spezialfinanzierung Abwasserentsorgung

	Rechnungsjahr	Budget
Erfolg	-254'985.45	-59'000.00
Verwaltungsvermögen 31.12.2022	1'605'236.30	
Bestand Werterhalt 31.12.2022	10'793'493.25	
Bestand Spezialfinanzierung 31.12.2022	1'126'402.69	

Spezialfinanzierung Abfall

	Rechnungsjahr	Budget
Erfolg	-54'412.80	-193'300.00
Verwaltungsvermögen 31.12.2022	132'440.00	
Bestand Spezialfinanzierung 31.12.2022	641'262.37	

Übrige Spezialfinanzierungen mit Gemeindereglement

Spezialfinanzierung Feuerwehr (zweiseitig)

	Rechnungsjahr	Budget
Erfolg	57'169.70	10'200.00
Verwaltungsvermögen 31.12.2022	660'704.00	
Bestand Spezialfinanzierung 31.12.2022	651'233.92	

2 ECKDATEN

	Rechnung 2022	Budget 2022	Rechnung 2021
Jahresergebnis ER Gesamthaushalt	-649'398.20	-1'669'200.00	-149'050.86
Jahresergebnis ER Allgemeiner Haushalt	0.00	-1'081'900.00	-86'416.16
Jahresergebnis Spezialfinanzierungen	-649'398.20	-587'300.00	-62'634.70
Steuerertrag natürliche Personen	14'393'040.60	14'276'700.00	14'561'564.70
Steuerertrag juristische Personen	2'029'534.20	830'300.00	99'901.55
Liegenschaftssteuer	1'914'985.70	1'940'000.00	1'879'982.85
Nettoinvestitionen	2'852'580.30	4'055'000.00	4'376'657.05
Bestand Finanzvermögen	20'999'106.21		23'552'877.37
Bestand Verwaltungsvermögen Gesamthaushalt	26'075'252.55		24'960'902.50
Bestand Verwaltungsvermögen Allgemeiner Haushalt	20'680'641.70		20'233'290.20
Bestand Verwaltungsvermögen Spezialfinanzierungen	5'394'610.85		4'727'612.30
Fremdkapital	22'476'899.00		24'594'684.05
Eigenkapital	24'597'459.76		23'919'095.82
Reserven	674'282.95		284'152.31
Bilanzüberschuss /-fehlbetrag	4'833'266.18		4'833'266.18

2.1 Übersicht

2.2 Selbstfinanzierung / Finanzierungsergebnis

		Rechnung 2022	Budget 2022	Rechnung 2021
90	Ergebnis Gesamthaushalt	-649'398.20	-1'669'200.00	-149'050.86
33	Abschreibung Verwaltungsvermögen	1'691'644.40	1'773'700.00	1'578'254.85
35	Einlagen in Fonds und Spezialfinanzierungen	1'097'665.50	1'672'000.00	1'051'981.15
45	Entnahmen aus Fonds und Spezialfinanzierungen	-451'080.00	-628'300.00	-299'377.80
364	Wertberichtigung Darlehen Verwaltungsvermögen			
365	Wertberichtigung Beteiligungen Verwaltungsvermögen	30'000.00		
366	Abschreibungen Investitionsbeiträge	16'585.85	18'300.00	14'611.20
389	Einlagen in das Eigenkapital	697'905.64	17'800.00	17'775.00
489	Entnahmen aus dem Eigenkapital	-16'729.00	-101'600.00	-739'964.93
4490	Aufwertung Verwaltungsvermögen			
	Selbstfinanzierung	2'416'594.19	1'082'700.00	1'474'228.61

Nettoinvestitionen

6900	Investitionsausgaben	3'502'163.00	4'055'000.00	4'618'920.00
5900	Investitionseinnahmen	649'582.70		242'262.95
	Nettoinvestitionen	2'852'580.30	4'055'000.00	4'376'657.05
	Finanzierungsergebnis	-435'986.11	-2'972'300.00	-2'902'428.44

2.3 Gestufte Erfolgsausweise

	Rechnung 2022	Budget 2022	Rechnung 2021
--	---------------	-------------	---------------

2.3.1 Gesamter Haushalt

Betrieblicher Aufwand				
30	Personalaufwand	6'873'166.15	6'937'400.00	6'486'084.60
31	Sach- und übriger Betriebsaufwand	7'356'960.60	7'332'800.00	6'726'193.84
33	Abschreibungen Verwaltungsvermögen	1'691'644.40	1'773'700.00	1'578'254.85
35	Einlagen Fonds und Spezialfinanzierungen	1'097'665.50	1'672'000.00	1'051'981.15
36	Transferaufwand	15'357'926.43	16'624'600.00	15'322'837.42
37	Durchlaufende Beiträge	12'267.40	16'700.00	247'353.05
	Betrieblicher Aufwand	32'389'630.48	34'357'200.00	31'412'704.91

Betrieblicher Ertrag				
40	Fiskalertrag	19'405'718.10	17'817'000.00	17'528'785.10
41	Regalien und Konzessionen	300'112.00	313'400.00	314'942.00
42	Entgelte	4'531'363.16	5'446'200.00	5'034'148.92
43	Verschiedene Erträge	1'510.25	671'500.00	9'861.20
45	Entnahmen Fonds u. Spezialfinanzierungen	451'080.00	628'300.00	299'377.80
46	Transferertrag	7'134'848.57	7'497'200.00	6'945'411.70
47	Durchlaufende Beiträge	12'267.40	16'700.00	247'353.05
	Betrieblicher Ertrag	31'836'899.48	32'390'300.00	30'379'879.77

Ergebnis aus betrieblicher Tätigkeit	-552'731.00	-1'966'900.00	-1'032'825.14
---	--------------------	----------------------	----------------------

34	Finanzaufwand	195'324.25	249'200.00	234'409.25
44	Finanzertrag	777'451.09	463'100.00	395'993.60
	Ergebnis aus Finanzierung	582'126.84	213'900.00	161'584.35

Operatives Ergebnis	29'395.84	-1'753'000.00	-871'240.79
----------------------------	------------------	----------------------	--------------------

38	Ausserordentlicher Aufwand	697'905.64	17'800.00	17'775.00
48	Ausserordentlicher Ertrag	19'111.60	101'600.00	739'964.93
	Ausserordentliches Ergebnis	-678'794.04	83'800.00	722'189.93

Gesamtergebnis Erfolgsrechnung	-649'398.20	-1'669'200.00	-149'050.86
---------------------------------------	--------------------	----------------------	--------------------

(+ = Ertragsüberschuss / - = Aufwandüberschuss)

2.3.2 Allgemeiner Haushalt

	Rechnung 2022	Budget 2022	Rechnung 2021	
Betrieblicher Aufwand				
30	Personalaufwand	6'175'648.60	6'171'000.00	5'836'937.65
31	Sach- und übriger Betriebsaufwand	5'872'469.45	5'284'700.00	5'434'650.54
33	Abschreibungen Verwaltungsvermögen	1'572'980.10	1'648'400.00	1'477'994.80
35	Einlagen Fonds und Spezialfinanzierungen	0.00	670'000.00	0.00
36	Transferaufwand	14'802'536.08	16'082'700.00	14'909'299.07
37	Durchlaufende Beiträge	1'951.70	15'500.00	247'353.05
	Betrieblicher Aufwand	28'425'585.93	29'872'300.00	27'906'235.11
Betrieblicher Ertrag				
40	Fiskalertrag	19'405'718.10	17'817'000.00	17'528'785.10
41	Regalien und Konzessionen	300'112.00	313'400.00	314'942.00
42	Entgelte	1'765'445.86	2'259'700.00	1'998'327.17
43	Verschiedene Erträge	150.00	671'500.00	198.45
45	Entnahmen Fonds u. Spezialfinanzierungen	0.00	0.00	23.30
46	Transferertrag	7'048'875.47	7'415'600.00	6'855'859.60
47	Durchlaufende Beiträge	1'951.70	15'500.00	247'353.05
	Betrieblicher Ertrag	28'522'253.13	28'492'700.00	26'945'488.67
	Ergebnis aus betrieblicher Tätigkeit	96'667.20	-1'379'600.00	-960'746.44
34	Finanzaufwand	195'324.25	249'200.00	234'409.25
44	Finanzertrag	777'451.09	463'100.00	386'549.60
	Ergebnis aus Finanzierung	582'126.84	213'900.00	152'140.35
	Operatives Ergebnis	678'794.04	-1'165'700.00	-808'606.09
38	Ausserordentlicher Aufwand	697'905.64	17'800.00	17'775.00
48	Ausserordentlicher Ertrag	19'111.60	101'600.00	739'964.93
	Ausserordentliches Ergebnis	-678'794.04	83'800.00	722'189.93
	Gesamtergebnis Erfolgsrechnung	0.00	-1'081'900.00	-86'416.16

(+ = Ertragsüberschuss / - = Aufwandüberschuss)

2.3.3 Wasserversorgung

		Rechnung 2022	Budget 2022	Rechnung 2021
Betrieblicher Aufwand				
30	Personalaufwand	298'390.40	313'400.00	273'183.65
31	Sach- und übriger Betriebsaufwand	527'739.45	681'900.00	345'887.35
33	Abschreibungen Verwaltungsvermögen	40'611.45	52'100.00	35'799.05
35	Einlagen Fonds und Spezialfinanzierungen	469'300.90	410'000.00	458'661.65
36	Transferaufwand	53'144.50	57'400.00	10'533.00
37	Durchlaufende Beiträge	0.00	0.00	0.00
Betrieblicher Aufwand		1'389'186.70	1'514'800.00	1'124'064.70
Betrieblicher Ertrag				
40	Fiskalertrag	0.00	0.00	0.00
41	Regalien und Konzessionen	0.00	0.00	0.00
42	Entgelte	742'758.10	891'000.00	866'073.30
43	Verschiedene Erträge	0.00	0.00	0.00
45	Entnahmen Fonds u. Spezialfinanzierungen	249'258.95	278'600.00	161'330.50
46	Transferertrag	0.00	0.00	0.00
47	Durchlaufende Beiträge	0.00	0.00	0.00
Betrieblicher Ertrag		992'017.05	1'169'600.00	1'027'403.80
Ergebnis aus betrieblicher Tätigkeit		-397'169.65	-345'200.00	-96'660.90
Ergebnis aus Finanzierung				
34	Finanzaufwand	0.00	0.00	0.00
44	Finanzertrag	0.00	0.00	1'680.00
Ergebnis aus Finanzierung		0.00	0.00	1'680.00
Operatives Ergebnis		-397'169.65	-345'200.00	-94'980.90
Ausserordentliches Ergebnis				
38	Ausserordentlicher Aufwand	0.00	0.00	0.00
48	Ausserordentlicher Ertrag	0.00	0.00	0.00
Ausserordentliches Ergebnis		0.00	0.00	0.00
Gesamtergebnis Erfolgsrechnung		-397'169.65	-345'200.00	-94'980.90

(+ = Ertragsüberschuss / - = Aufwandüberschuss)

2.3.4 Abwasserentsorgung

		Rechnung 2022	Budget 2022	Rechnung 2021
Betrieblicher Aufwand				
30	Personalaufwand	231'607.20	260'900.00	222'547.10
31	Sach- und übriger Betriebsaufwand	230'645.85	493'400.00	189'528.70
33	Abschreibungen Verwaltungsvermögen	16'282.85	15'200.00	12'578.15
35	Einlagen Fonds und Spezialfinanzierungen	628'364.60	592'000.00	593'319.50
36	Transferaufwand	353'403.65	312'800.00	257'276.45
37	Durchlaufende Beiträge	0.00	0.00	0.00
Betrieblicher Aufwand		1'460'304.15	1'674'300.00	1'275'249.90
Betrieblicher Ertrag				
40	Fiskalertrag	0.00	0.00	0.00
41	Regalien und Konzessionen	0.00	0.00	0.00
42	Entgelte	972'495.55	1'239'000.00	1'057'733.50
43	Verschiedene Erträge	0.00	0.00	0.00
45	Entnahmen Fonds u. Spezialfinanzierungen	201'821.05	349'700.00	138'024.00
46	Transferertrag	31'002.10	26'600.00	34'704.10
47	Durchlaufende Beiträge	0.00	0.00	0.00
Betrieblicher Ertrag		1'205'318.70	1'615'300.00	1'230'461.60
Ergebnis aus betrieblicher Tätigkeit		-254'985.45	-59'000.00	-44'788.30
34	Finanzaufwand	0.00	0.00	0.00
44	Finanzertrag	0.00	0.00	0.00
Ergebnis aus Finanzierung		0.00	0.00	0.00
Operatives Ergebnis		-254'985.45	-59'000.00	-44'788.30
38	Ausserordentlicher Aufwand	0.00	0.00	0.00
48	Ausserordentlicher Ertrag	0.00	0.00	0.00
Ausserordentliches Ergebnis		0.00	0.00	0.00
Gesamtergebnis Erfolgsrechnung		-254'985.45	-59'000.00	-44'788.30

(+ = Ertragsüberschuss / - = Aufwandüberschuss)

2.3.5 Abfall

	Rechnung 2022	Budget 2022	Rechnung 2021	
Betrieblicher Aufwand				
30	Personalaufwand	56'674.80	70'400.00	53'446.70
31	Sach- und übriger Betriebsaufwand	618'075.85	719'600.00	630'708.50
33	Abschreibungen Verwaltungsvermögen	6'586.00	5'500.00	6'586.85
35	Einlagen Fonds und Spezialfinanzierungen	0.00	0.00	0.00
36	Transferaufwand	148'842.20	171'700.00	145'728.90
37	Durchlaufende Beiträge	10'315.70	1'200.00	0.00
	Betrieblicher Aufwand	840'494.55	968'400.00	836'470.95
Betrieblicher Ertrag				
40	Fiskalertrag	0.00	0.00	0.00
41	Regalien und Konzessionen	0.00	0.00	0.00
42	Entgelte	774'405.80	773'900.00	808'251.30
43	Verschiedene Erträge	1'360.25	0.00	9'662.75
45	Entnahmen Fonds u. Spezialfinanzierungen	0.00	0.00	0.00
46	Transferertrag	0.00	0.00	0.00
47	Durchlaufende Beiträge	10'315.70	1'200.00	0.00
	Betrieblicher Ertrag	786'081.75	775'100.00	817'914.05
	Ergebnis aus betrieblicher Tätigkeit	-54'412.80	-193'300.00	-18'556.90
34	Finanzaufwand	0.00	0.00	0.00
44	Finanzertrag	0.00	0.00	0.00
	Ergebnis aus Finanzierung	0.00	0.00	0.00
	Operatives Ergebnis	-54'412.80	-193'300.00	-18'556.90
38	Ausserordentlicher Aufwand	0.00	0.00	0.00
48	Ausserordentlicher Ertrag	0.00	0.00	0.00
	Ausserordentliches Ergebnis	0.00	0.00	0.00
	Gesamtergebnis Erfolgsrechnung	-54'412.80	-193'300.00	-18'556.90

(+ = Ertragsüberschuss / - = Aufwandüberschuss)

2.3.6 Feuerwehr

	Rechnung 2022	Budget 2022	Rechnung 2021
Betrieblicher Aufwand			
30	Personalaufwand	110'845.15	99'969.50
31	Sach- und übriger Betriebsaufwand	108'030.00	125'418.75
33	Abschreibungen Verwaltungsvermögen	55'184.00	45'296.00
35	Einlagen Fonds und Spezialfinanzierungen	0.00	0.00
36	Transferaufwand	0.00	0.00
37	Durchlaufende Beiträge	0.00	0.00
	Betrieblicher Aufwand	274'059.15	270'684.25
Betrieblicher Ertrag			
40	Fiskalertrag	0.00	0.00
41	Regalien und Konzessionen	0.00	0.00
42	Entgelte	276'257.85	303'763.65
43	Verschiedene Erträge	0.00	0.00
45	Entnahmen Fonds u. Spezialfinanzierungen	0.00	0.00
46	Transferertrag	54'971.00	54'848.00
47	Durchlaufende Beiträge	0.00	0.00
	Betrieblicher Ertrag	331'228.85	358'611.65
	Ergebnis aus betrieblicher Tätigkeit	57'169.70	87'927.40
34	Finanzaufwand	0.00	0.00
44	Finanzertrag	0.00	7'764.00
	Ergebnis aus Finanzierung	0.00	7'764.00
	Operatives Ergebnis	57'169.70	95'691.40
38	Ausserordentlicher Aufwand	0.00	0.00
48	Ausserordentlicher Ertrag	0.00	0.00
	Ausserordentliches Ergebnis	0.00	0.00
	Gesamtergebnis Erfolgsrechnung	57'169.70	95'691.40

(+ = Ertragsüberschuss / - = Aufwandüberschuss)

3 BILANZ

	01.01.2022	Zuwachs	Abgang	31.12.2022
Aktiven	48'513'779.87	126'398'517.36	127'837'938.47	47'074'358.76
Finanzvermögen	23'552'877.37	116'881'317.31	119'435'088.47	20'999'106.21
Flüssige Mittel u. kurzfrist. Geldanlagen	8'325'758.48	52'382'591.22	55'470'546.23	5'237'803.47
Forderungen	9'483'334.64	63'144'213.94	62'958'408.69	9'669'139.89
Kurzfristige Finanzanlagen	0.00	1'000'000.00	1'000'000.00	0.00
Aktive Rechnungsabgrenzungen	5'221.55	55'544.05	5'221.55	55'544.05
Finanzanlagen	51'112.85	3'160.00		54'272.85
Sachanlagen FV	5'687'449.85	295'808.10	912.00	5'982'345.95
Verwaltungsvermögen	24'960'902.50	9'517'200.05	8'402'850.00	26'075'252.55
Sachanlagen VV	23'674'104.70	9'399'664.90	8'216'619.35	24'857'150.25
Immaterielle Anlagen	645'439.80	63'586.30	139'644.80	569'381.30
Darlehen	84'500.00			84'500.00
Beteiligungen, Grundkapitalien	115'905.00		30'000.00	85'905.00
Investitionsbeiträge	440'953.00	53'948.85	16'585.85	478'316.00
Passiven	48'513'779.87	37'062'647.19	38'502'068.30	47'074'358.76
Fremdkapital	24'594'684.05	34'856'509.30	36'974'294.35	22'476'899.00
Laufende Verbindlichkeiten	1'287'502.50	34'043'362.45	34'222'858.35	1'108'006.60
Kurzfristige Finanzverbindlichkeiten	2'000'000.00	500'000.00	2'500'000.00	0.00
Passive Rechnungsabgrenzungen	118'715.60	250'223.20	55'477.60	313'461.20
Kurzfristige Rückstellungen	824'000.00	39'000.00	146'000.00	717'000.00
Langfristige Finanzverbindlichkeiten	20'087'200.00		29'400.00	20'057'800.00
Verbindlichk.ggü.SF u.Fonds im FK	277'265.95	23'923.65	20'558.40	280'631.20
Eigenkapital	23'919'095.82	2'206'137.89	1'527'773.95	24'597'459.76
Verpfl.(+),Vorschüsse(-)ggü.Spezialfin.	4'674'235.46	57'169.70	706'567.90	4'024'837.26
Vorfinanzierungen	13'662'630.72	1'405'440.50	458'398.55	14'609'672.67
Reserven	284'152.31	390'130.64		674'282.95
Neubewertungsreserve Finanzvermögen	464'811.15	266'980.89	276'391.34	455'400.70
Bilanzüberschuss /-fehlbetrag	4'833'266.18	86'416.16	86'416.16	4'833'266.18

4 FUNKTIONEN

4.1 Erfolgsrechnung

	Rechnung 2022		Budget 2022		Rechnung 2021	
	Aufwand	Ertrag	Aufwand	Ertrag	Aufwand	Ertrag
	33'369'630.07	33'369'630.07	34'664'000.00	34'664'000.00	31'790'180.56	31'790'180.56
0 Allgemeine Verwaltung	3'702'493.58	181'026.60	3'475'400.00	141'800.00	3'160'253.22	102'989.35
Nettoaufwand		3'521'466.98		3'333'600.00		3'057'263.87
1 Öffentliche Ordnung und Sicherheit, Verteidigung	1'418'376.20	1'233'067.83	1'496'200.00	1'297'600.00	1'376'351.50	1'373'567.84
Nettoaufwand		185'308.37		198'600.00		2'783.66
2 Bildung	6'308'427.58	1'478'622.70	6'246'300.00	1'270'600.00	6'230'970.82	1'210'518.85
Nettoaufwand		4'829'804.88		4'975'700.00		5'020'451.97
3 Kultur, Sport und Freizeit, Kirche	1'088'830.84	281'129.82	1'137'400.00	235'000.00	1'114'561.96	154'818.35
Nettoaufwand		807'701.02		902'400.00		959'743.61
4 Gesundheit	57'661.60	2'509.30	69'200.00	2'300.00	56'883.55	2'346.25
Nettoaufwand		55'152.30		66'900.00		54'537.30
5 Soziale Sicherheit	10'013'670.18	4'277'286.17	11'511'000.00	5'394'100.00	10'310'472.22	4'762'879.96
Nettoaufwand		5'736'384.01		6'116'900.00		5'547'592.26
6 Verkehr und Nachrichtenübermittlung	2'494'063.50	188'199.16	2'708'800.00	165'200.00	2'829'658.80	180'768.95
Nettoaufwand		2'305'864.34		2'543'600.00		2'648'889.85
7 Umweltschutz und Raumordnung	4'129'346.05	3'825'263.90	5'373'800.00	4'980'400.00	3'936'366.35	3'595'098.20
Nettoaufwand		304'082.15		393'400.00		341'268.15
8 Volkswirtschaft	86'525.30	293'042.00	63'400.00	320'000.00	72'391.55	307'042.00
Nettoertrag	206'516.70		256'600.00		234'650.45	
9 Finanzen und Steuern	4'070'235.24	21'609'482.59	2'582'500.00	20'857'000.00	2'702'270.59	20'100'150.81
Nettoertrag	17'539'247.35		18'274'500.00		17'397'880.22	

0 Allgemeine Verwaltung

	Rechnung 2022		Budget 2022		Rechnung 2021	
	Aufwand	Ertrag	Aufwand	Ertrag	Aufwand	Ertrag
	3'702'493.58	181'026.60	3'475'400.00	141'800.00	3'160'253.22	102'989.35
Nettoaufwand		3'521'466.98		3'333'600.00		3'057'263.87

0220 Allgemeine Dienste

Das Jahr 2022 war personaltechnisch schwierig. Die Geschäftsleitung musste neu besetzt werden. Daneben waren diverse andere Stellen neu zu besetzen, sei es durch Neuschaffungen oder aufgrund von Pensionierungen. Die Stellenvakanzen mussten teilweise mit externen Mandaten abgedeckt werden. Weiter wurde die IT-Infrastruktur der Verwaltung auf mobile Geräte umgestellt, um die heutigen Anforderungen an eine zeitgemässe Infrastruktur zu erfüllen und als Arbeitgeberin an Attraktivität zu gewinnen. Dies führte zu Mehraufwendungen im Bereich der Allgemeinen Dienste von rund CHF 233'000.00.

Beim Ertrag kam es zu Mehrertrag im Bereich der Lohnausfallentschädigungen (krankheits- und unfallbedingte Taggelder).

0290 Verwaltungsliegenschaften

Infolge der Zusammenlegung der Verwaltung und dem damit verbundenen Umzug der Bauverwaltung entstanden nicht budgetierte Kosten von insgesamt CHF 43'300.00. Im Gegenzug entstanden weniger Personalkosten als budgetiert. Auch die Ver- und Entsorgung des Gemeindehauses konnte günstiger gewährleistet werden als vorgesehen. Die Kreditabrechnung der Sanierung des Gemeindehauses wird tiefer als der gesprochene Kredit ausfallen. Infolgedessen fielen auch die entsprechenden Abschreibungen tiefer aus als budgetiert. Dies führte zu einem Minderaufwand in der Funktion von insgesamt knapp CHF 21'000.00.

1 Öffentliche Ordnung und Sicherheit, Verteidigung

	Rechnung 2022		Budget 2022		Rechnung 2021	
	Aufwand	Ertrag	Aufwand	Ertrag	Aufwand	Ertrag
	1'418'376.20	1'233'067.83	1'496'200.00	1'297'600.00	1'376'351.50	1'373'567.84
Nettoaufwand		185'308.37		198'600.00		2'783.66

1400 Allgemeines Rechtswesen

Die vom Kanton Bern in Rechnung gestellten Raten für die Neuvermessung verschiedener Lose (6 – 8) in Schwarzenburg fielen deutlich tiefer aus als vorgesehen. Hingegen konnte die Verrechnung der Eigentümerbeiträge an die Neuvermessung des Los 8 erst im Jahr 2022 in Rechnung gestellt werden. Dies führte zu einem besseren Ergebnis der Funktion von rund CHF 173'000.00.

1402 Kinder- und Erwachsenenschutz

Die Entschädigungen des Kantons für den Kinder- und Erwachsenenschutz und die privaten Mandatsträgerinnen und -träger basieren auf den Fallzahlen. Die KESB-Fallpauschale überstieg die dazugehörigen Personalkosten deutlich. Aus diesem Grund wurde eine Rückstellung getätigt. Die Situation wird im Rechnungsjahr 2023 analysiert und die Rückstellung entsprechend dem Ergebnis verwendet. Aus diesem Grund wies die Funktion einen Minderertrag von rund CHF 156'000.00 aus. Nebst der Rückstellung belasteten auch die zusätzlichen Mandatskosten zur Überbrückung von Personalvakanz die Funktion. Demgegenüber standen Minderaufwendungen im Personalbereich.

1500 Feuerwehr

Die Feuerwehrrechnung schloss mit einem Ertragsüberschuss von CHF 57'169.70 ab. Budgetiert war ein Ertragsüberschuss von CHF 10'200.00.

Tiefere Personalkosten, geringere Anschaffungen von Maschinen, Geräte und Fahrzeugen, sowie nicht umgesetzte Ausbildungen und Unterhalt von Feuerwehriern sorgten für diese Besserstellung. Die Ersatzabgaben fielen um CHF 16'600.00 tiefer aus.

1610 Militärische Verteidigung

Durch die rückwirkende Beteiligung an den Unterhaltsausgaben 2012 – 2018 des Schützenvereins an der Schiessanlage entstand ein Mehraufwand von rund CHF 95'000.00.

1626 Regionale Zivilschutzorganisation

Der Nettoaufwand der Regionalen Zivilschutzorganisation fiel im Vergleich zum Budget CHF 84'000 tiefer aus.

Dank der Budgetdisziplin konnte in beinahe allen Konten Einsparungen erzielt werden. Es wurden weniger Wiederholungskurse ausgeführt als geplant. Weiter wurden weniger Unterhaltsarbeiten ausgeführt, sowohl an Gebäude, wie auch an Apparaten und Gerätschaften.

Die Entschädigungen der angeschlossenen Gemeinden waren um CHF 28'500.00 höher als budgetiert.

2 Bildung

	Rechnung 2022		Budget 2022		Rechnung 2021	
	Aufwand	Ertrag	Aufwand	Ertrag	Aufwand	Ertrag
Nettoaufwand	6'308'427.58	1'478'622.70	6'246'300.00	1'270'600.00	6'230'970.82	1'210'518.85
		4'829'804.88		4'975'700.00		5'020'451.97

2110 Kindergarten

Der Anteil für die Lehrergehaltskosten betrug CHF 265'700.00. Dies war knapp CHF 12'300.00 mehr als budgetiert war.

2120 Primarstufe

Aufgrund der guten Budgetdisziplin konnten in beinahe allen Konten Einsparungen erzielt werden. Es wurden weniger Exkursionen, Schulreisen und Lager durchgeführt. Auch mussten weniger Lehrmittel eingekauft werden. Der Gehaltskostenanteil der Gemeinde betrug 1.64 Mio. Franken oder CHF 51'000.00 mehr als budgetiert. Dies aufgrund von höheren Lehrergehaltskosten pro Vollzeiteinheit. Die Gemeinde erhielt aber auch CHF 75'500.00 höhere Schulgelder von anderen Gemeinden als budgetiert. Insgesamt schloss die Funktion Primarstufe um rund CHF 83'700.00 besser ab als vorgesehen.

2130 Sekundarstufe I

Mit 1.06 Mio. Franken fiel der Gehaltskostenanteil der Gemeinde um CHF 110'000.00 höher aus als angenommen. Nebst des höheren Lehrergehaltskostenansatzes pro Vollzeiteinheit wurde auch eine Vollzeiteinheit mehr abgerechnet als budgetiert. Demgegenüber standen viele tiefere Aufwandpositionen. Dem Kanton Bern mussten weniger Schulgelder für Gymnasialschüler abgerechnet werden. Auch die Entschädigungen der angeschlossenen Gemeinden fielen höher aus als im Budget vorgesehen. Insgesamt schloss die Funktion Sekundarstufe I um rund CHF 14'500.00 schlechter ab als budgetiert.

2170 Schulliegenschaften

Die Lohnkosten fielen aufgrund von Personalwechselln höher als budgetiert aus. Die Mehraufwendungen in den Bereichen Anschaffungen Maschinen, Ver- und Entsorgung Liegenschaften und einer ausserordentlichen einmaligen Abschreibung wurden durch Minderaufwand beim Einkauf von Betriebs- und Verbrauchsmaterial, tieferen Unterhaltskosten der Anlage Tännlenen und der Turnhallen I und II aufgefangen. Allgemein schlossen viele Konten tiefer ab als im Budget vorgesehen. So lag der Nettoaufwand der Funktion lediglich um 3'300.00 höher als budgetiert.

2171 Schulliegenschaften Oberstufe

Weniger Unterhalt und tiefere Sachversicherungsprämien führten zu einem besseren Nettoergebnis von CHF 15'400.00.

2180 Tagesbetreuung

Aufgrund der deutlich höheren Elternbeiträge von CHF 53'000.00 erreichte der Bereich einen Nettoertrag von CHF 10'100.00 anstatt einen Nettoaufwand von 42'300.00. Die Kantonsbeiträge fielen entsprechend dem Budget aus. Die restlichen Aufwendungen hielten sich die Waage.

2195 Schülertransporte

Aufgrund des höheren Beitrages des Kantons Bern von CHF 15'400.00 an die Kosten des Schülertransports schloss die Funktion um CHF 7'900.00 besser ab als budgetiert.

3 Kultur, Sport und Freizeit, Kirche

	Rechnung 2022		Budget 2022		Rechnung 2021	
	Aufwand	Ertrag	Aufwand	Ertrag	Aufwand	Ertrag
	1'088'830.84	281'129.82	1'137'400.00	235'000.00	1'114'561.96	154'818.35
Nettoaufwand		807'701.02		902'400.00		959'743.61

3210 Bibliothek

Die Nettokosten betragen CHF 151'000.00 und lagen CHF 24'400.00 unter den budgetierten Kosten. Der Personalaufwand fiel um CHF 18'000.00 tiefer aus. Die Erträge aus Lesegeldern gingen um CHF 6'600.00 zurück.

3290 Übrige Kultur

Aufgrund der Generalversammlung der Dorfzentrum Linde AG musste für die Aktien eine vorsorgliche Wertberichtigung vorgenommen werden. Dies führte zu einem Mehraufwand von CHF 33'500.00.

3320 Massenmedien („Schwarzeburger“ und Website)

Nach dem erfolgten Personalwechsel und der Reorganisation der Printausgabe konnte der Nettoaufwand von budgetierten CHF 114'500.00 auf CHF 82'500.00 gesenkt werden. Dies auch aufgrund der neu in den Allgemeinen Diensten gebuchten Stelle.

3422 Mehrzweckanlage Pöschen

Höherem Personalaufwand und Kosten für die Ver- und Entsorgung standen tiefere Kosten für Betriebs- und Verbrauchsmaterial und Unterhalt gegenüber. Es konnten wieder höhere Saal- und Kursraummieten erzielt werden. Insgesamt schloss die Funktion mit einem Nettoaufwand von CHF 329'000.00 ab. Dies war um CHF 46'700.00 besser als budgetiert.

4 Gesundheit

	Rechnung 2022		Budget 2022		Rechnung 2021	
	Aufwand	Ertrag	Aufwand	Ertrag	Aufwand	Ertrag
	57'661.60	2'509.30	69'200.00	2'300.00	56'883.55	2'346.25
Nettoaufwand		55'152.30		66'900.00		54'537.30

Der Bereich Gesundheit umfasst die ambulante Krankenpflege, den Schulgesundheitsdienst, die Lebensmittelkontrolle und das übrige Gesundheitswesen. Der Schulgesundheitsdienst wies geringere Lohnkosten und Honorare auf. Insgesamt fanden weniger Reihenuntersuchungen statt.

5 Soziale Sicherheit

	Rechnung 2022		Budget 2022		Rechnung 2021	
	Aufwand	Ertrag	Aufwand	Ertrag	Aufwand	Ertrag
	10'013'670.18	4'277'286.17	11'511'000.00	5'394'100.00	10'310'472.22	4'762'879.96
Nettoaufwand		5'736'384.01		6'116'900.00		5'547'592.26

5320 Ergänzungsleistungen AHV/IV

Die Beiträge an den Lastenausgleich von 1.577 Mio. Franken fielen im Vergleich zum Budget um CHF 59'500.00 tiefer aus.

5430 Alimentenbevorschussung und -inkasso

Die Gemeinde musste deutlich weniger Alimente bevorschussen und erhielt entsprechend auch weniger zurückerstattet. Der Nettoaufwand war CHF 24'400.00 tiefer als budgetiert. Die Kosten wurden vollumfänglich über den Lastenausgleich Sozialhilfe abgerechnet und zurückerstattet und hatten somit einen direkten Einfluss auf das entsprechende Ertragskonto.

5444 Offene Kinder- und Jugendarbeit

Die Jugendarbeit wurde über Riggisberg abgerechnet. Der Beitrag 2022 betrug CHF 65'800.00 und entsprach dem Budget.

5451 Kinderkrippen und Kinderhorte

Im Sommer 2020 wurden die Betreuungsgutscheine eingeführt. Der Kanton übernimmt rund 80% und die Gemeinden 20% der Kosten.

Die Entschädigungen an die Kinderkrippen und Horte lagen mit CHF 516'000.00 rund CHF 16'000.00 über dem budgetierten Betrag von CHF 500'000.00. Die Rückerstattung fiel ebenfalls höher aus. Es resultierte ein Nettominderaufwand von CHF 4'250.00

5458 Tageselternverein

Auch hier hat sich das neue System eingependelt. Es wurden insgesamt CHF 22'300.00 weniger Betreuungsgutscheine abgerechnet als budgetiert. Mit dem Minderaufwand musste entsprechend ein Minderertrag von CHF 18'300.00 verbucht werden.

5720 Gesetzliche wirtschaftliche Hilfe

Die ausgerichteten Unterstützungen lagen mit 3.25 Mio. Franken um rund 1.0 Mio. unter dem Budget. Die Rückerstattungen waren dementsprechend ebenfalls tiefer, um CHF 617'000.00. Die wirtschaftliche Hilfe ist schwierig zu budgetieren. Diese Auslagen wurden über den Lastenausgleich Sozialhilfe zurückerstattet und hatten somit einen direkten Einfluss auf das entsprechende Konto.

5790 Sozialhilfe

Hier lag der Nettoaufwand um rund CHF 59'000.00 tiefer als budgetiert. Der Personalaufwand lag tiefer. Für Vakanzen und Krankheitsfälle mussten Mandate zur Überbrückung gesprochen werden.

5799 Lastenausgleich Sozialhilfe

Die Gemeinde musste 3.67 Mio. Franken an den Lastenausgleich entrichten. Dies waren rund CHF 240'000.00 weniger als budgetiert, aber CHF 200'000.00 mehr als im Vorjahr. Wie bereits oben erwähnt, führten die tieferen Aufwände für Alimentenbevorschussung und wirtschaftliche Hilfe zu tieferen Entschädigungen durch den Kanton Bern von CHF 420'000.00. Insgesamt resultierte ein Mehraufwand von CHF 180'000.00.

6 Verkehr und Nachrichtenübermittlung

	Rechnung 2022		Budget 2022		Rechnung 2021	
	Aufwand	Ertrag	Aufwand	Ertrag	Aufwand	Ertrag
	2'494'063.50	188'199.16	2'708'800.00	165'200.00	2'829'658.80	180'768.95
Nettoaufwand		2'305'864.34		2'543'600.00		2'648'889.85

6150 Gemeindestrassen

Allgemein resultierten rund CHF 40'000.00 Minderaufwände auf diversen Positionen. Für den Strassenunterhalt musste CHF 34'500.00 weniger Betriebs- und Verbrauchsmaterial eingekauft werden. Auch für die Schneeräumung konnten CHF 34'200.00 weniger ausgegeben werden, dies aufgrund der milden Winter. Es konnten nicht alle Planungen angegangen werden, dementsprechend konnten auch nicht alle budgetierten Unterhaltsarbeiten vorgenommen werden. Insgesamt schloss die Funktion um CHF 160'300.00 besser ab als budgetiert.

6220 Regionalverkehr

Das Angebot des Moonliners wurde in den Lastenausgleich integriert und fiel deshalb weg.

6291 Gemeindeanteil Öffentlicher Verkehr

Der Kostenanteil der Gemeinde betrug mit rund CHF 530'000.00 gut CHF 66'000.00 weniger als geplant. Dies aufgrund des verrechneten Guthabens aus der Schlussrechnung 2021 von CHF 57'000.00.

7 Umweltschutz und Raumordnung

	Rechnung 2022		Budget 2022		Rechnung 2021	
	Aufwand	Ertrag	Aufwand	Ertrag	Aufwand	Ertrag
	4'129'346.05	3'825'263.90	5'373'800.00	4'980'400.00	3'936'366.35	3'595'098.20
Nettoaufwand		304'082.15		393'400.00		341'268.15

7101 Wasserversorgung

Siehe dazu die Erläuterungen unter Kapitel 1.1.5.

7201 Abwasserentsorgung

Siehe dazu die Erläuterungen unter Kapitel 1.1.5.

7301 Abfall

Siehe dazu die Erläuterungen unter Kapitel 1.1.5.

7410 Gewässerverbauungen

Durch die Abrechnung von Unterhaltsanzeigen aus den Jahren 2020 und 2021 resultierte ein Minderaufwand von CHF 46'000.00.

7900 Raumordnung allgemein

Die geplanten ZPP/UeO Anpassungen wurden nicht durchgeführt, was zu einem Minderaufwand von rund CHF 35'000.00 führte.

8 Volkswirtschaft

	Rechnung 2022		Budget 2022		Rechnung 2021	
	Aufwand	Ertrag	Aufwand	Ertrag	Aufwand	Ertrag
	86'525.30	293'042.00	63'400.00	320'000.00	72'391.55	307'042.00
Nettoertrag	206'516.70		256'600.00		234'650.45	

8406 Regionaler Tourismus

Aufgrund des Konkurses der GantrischPlus AG mussten die Aktien im Wert von CHF 30'000.00 vollständig abgeschrieben werden.

9 Finanzen und Steuern

	Rechnung 2022		Budget 2022		Rechnung 2021	
	Aufwand	Ertrag	Aufwand	Ertrag	Aufwand	Ertrag
	4'070'235.24	21'609'482.59	2'582'500.00	20'857'000.00	2'702'270.59	20'100'150.81
Nettoertrag	17'539'247.35		18'274'500.00		17'397'880.22	

9100 Allgemeine Gemeindesteuern (Natürliche und Juristische Personen)

Der Nettoertrag der allgemeinen Steuern im Betrag von 15.4 Mio. Franken fiel um CHF 477'000.00 höher aus als budgetiert. Die gesamten direkten Steuern der natürlichen Personen machten mit 14.4 Mio. Franken den weitaus grössten Anteil der Steuereinnahmen aus. Budgetiert waren Erträge von 14.2 Mio. Franken. Die Einkommenssteuern wichen gegenüber dem Budget nur marginal ab. Die Vermögens- und Quellensteuern wiesen einen Mehrertrag von insgesamt CHF 198'000.00 aus.

Die direkten Gewinnsteuern der juristischen Personen betragen rund 1.8 Mio. Franken. Dies war rund 1.0 Mio. Franken mehr als budgetiert und 1.36 Mio. Franken mehr als im Vorjahr. Zusätzlich wurden Rückstellungen für Steuerteilungen aus den Vorjahren aufgelöst. Der Bereich der Gewinnsteuern unterlag in den letzten Jahren grossen Schwankungen und muss künftig im Einzelfall betrachtet und bewertet werden. Dementsprechend wurden Wertberichtigungen auf gefährdeten Steuerguthaben gebildet.

9101 Sondersteuern (Lotteriegewinne, Grundstückgewinnsteuern und Sonderveranlagungen)

Viele Liegenschaftsverkäufe und allenfalls damit verbundene Vorbezüge von Altersvorsorgekapital sorgten für höhere Erträge im Vergleich mit dem Budget. 2022 konnte gesamthaft rund CHF 291'000.00 Mehrertrag bei den Sondersteuern verbucht werden.

9300 Finanz- und Lastenausgleich (FILAG)

Einerseits bezahlte die Gemeinde 1.26 Mio. Franken an den Lastenausgleich neue Aufgabenteilung. Andererseits erhielt Schwarzenburg 1.55 Mio. Franken Zuschüsse (Disparitätenabbau, soziodemografischer und geografisch-topografischer Zuschuss). Der Disparitätenabbau betrug 1.46 Mio. Franken und übertraf damit das Budget um CHF 30'000.00.

9610 Zinsen

Die Vermögen der Spezialfinanzierungen wurden aufgrund der Negativzinse nicht verzinst. Auf die Neuaufnahme von Fremdkapital konnte verzichtet werden, ein Darlehen wurde zurückbezahlt.

9630 Liegenschaften des Finanzvermögens

Gemäss Anpassung des Reglements der Spezialfinanzierung konnte die Marktwertanpassung aufgrund der periodisch fälligen Verkehrswertschätzung von CHF 290'000.00 nebst 0.5% des Gebäudeversicherungswertes in die Spezialfinanzierung eingelegt werden. Somit betrug die Einlage CHF 307'775.00, die Entnahme wie budgetiert CHF 7'318.55. Der Bestand der Vorfinanzierung nahm damit um rund CHF 300'500.00 zu und betrug neu CHF 357'000.00.

4.2 Investitionsrechnung

		Rechnung 2022		Budget 2022		Rechnung 2021	
		Ausgaben	Einnahmen	Ausgaben	Einnahmen	Ausgaben	Einnahmen
INVESTITIONSRECHNUNG		4'151'745.70	4'151'745.70	4'055'000.00	0.00	4'861'182.95	4'861'182.95
Nettoausgaben					4'055'000.00		
0	Allgemeine Verwaltung	1'365'032.70	194'758.00	500'000.00		2'435'317.10	
	Nettoausgaben		1'170'274.70		500'000.00		2'435'317.10
1	Öffentliche Ordnung und Sicherheit, Verteidigung	119'796.90	102'500.00	80'000.00		50'980.70	10'500.00
	Nettoausgaben		17'296.90		80'000.00		40'480.70
2	Bildung	73'322.65		450'000.00		24'434.25	
	Nettoausgaben		73'322.65		450'000.00		24'434.25
3	Kultur, Sport und Freizeit, Kirche	457'616.70		120'000.00			
	Nettoausgaben		457'616.70		120'000.00		
6	Verkehr und Nachrichtenübermittlung	585'275.15	222'334.00	825'000.00		1'386'069.45	146'815.80
	Nettoausgaben		362'941.15		825'000.00		1'239'253.65
7	Umweltschutz und Raumordnung	901'118.90	129'990.70	2'080'000.00		722'118.50	84'947.15
	Nettoausgaben		771'128.20		2'080'000.00		637'171.35
9	Finanzen und Steuern	649'582.70	3'502'163.00			242'262.95	4'618'920.00
	Nettoeinnahmen	2'852'580.30				4'376'657.05	

5 SACHGRUPPEN
5.1 Erfolgsrechnung

		Rechnung 2022		Budget 2022		Rechnung 2021	
		Aufwand	Ertrag	Aufwand	Ertrag	Aufwand	Ertrag
Erfolgsrechnung		33'369'630.07	33'369'630.07	34'664'000.00	34'664'000.00	31'790'180.56	31'790'180.56
3	Aufwand	33'312'460.37		34'653'800.00		31'694'489.16	
30	Personalaufwand	6'873'166.15		6'937'400.00		6'486'084.60	
31	Sach- und übriger Betriebsaufwand	7'356'960.60		7'332'800.00		6'726'193.84	
33	Abschreibungen Verwaltungsvermögen	1'691'644.40		1'773'700.00		1'578'254.85	
34	Finanzaufwand	195'324.25		249'200.00		234'409.25	
35	Einlagen in Fonds und Spezialfinanzierungen	1'097'665.50		1'672'000.00		1'051'981.15	
36	Transferaufwand	15'357'926.43		16'624'600.00		15'322'837.42	
37	Durchlaufende Beiträge	12'267.40		16'700.00		247'353.05	
38	Ausserordentlicher Aufwand	697'905.64		17'800.00		17'775.00	
39	Interne Verrechnungen	29'600.00		29'600.00		29'600.00	
4	Ertrag		32'663'062.17		32'984'600.00		31'545'438.30
40	Fiskalertrag		19'405'718.10		17'817'000.00		17'528'785.10
41	Regalien und Konzessionen		300'112.00		313'400.00		314'942.00
42	Entgelte		4'531'363.16		5'446'200.00		5'034'148.92
43	Verschiedene Erträge		1'510.25		671'500.00		9'861.20
44	Finanzertrag		777'451.09		463'100.00		395'993.60
45	Entnahmen Fonds u. Spezialfinanzierungen		451'080.00		628'300.00		299'377.80
46	Transferertrag		7'134'848.57		7'497'200.00		6'945'411.70
47	Durchlaufende Beiträge		12'267.40		16'700.00		247'353.05
48	Ausserordentlicher Ertrag		19'111.60		101'600.00		739'964.93
49	Interne Verrechnungen		29'600.00		29'600.00		29'600.00
9	Abschlusskonten	57'169.70	706'567.90	10'200.00	1'679'400.00	95'691.40	244'742.26
90	Abschluss Erfolgsrechnung	57'169.70	706'567.90	10'200.00	1'679'400.00	95'691.40	244'742.26

5.2 Investitionsrechnung

		Rechnung 2022		Budget 2022		Rechnung 2021	
		Ausgaben	Einnahmen	Ausgaben	Einnahmen	Ausgaben	Einnahmen
Investitionsrechnung		4'151'745.70	4'151'745.70	4'055'000.00	0.00	4'861'182.95	4'861'182.95
5	Investitionsausgaben	4'151'745.70		4'055'000.00		4'861'182.95	
50	Sachanlagen	3'397'745.65		3'875'000.00		4'529'708.40	
52	Immaterielle Anlagen	50'468.50		180'000.00		51'862.40	
54	Darlehen						
56	Eigene Investitionsbeiträge	53'948.85				37'349.20	
59	Übertrag an Bilanz	649'582.70				242'262.95	
6	Investitionseinnahmen		4'151'745.70		0.00		4'861'182.95
60	Übertrag Sachanlagen ins Finanzvermögen						
61	Rückerstattungen						10'500.00
63	Investitionsbeiträge f.eigene Rechnung		649'582.70				231'762.95
64	Rückzahlung von Darlehen						
69	Übertrag an Bilanz		3'502'163.00				4'618'920.00
Nettoinvestitionen		2'852'580.30		4'055'000.00		4'376'657.05	

6 GELDFLUSSRECHNUNG

Bezeichnung	2022	2021
Geldfluss aus betrieblicher Tätigkeit		
Ertragsüberschuss / (-) Aufwandüberschuss	0.00	-86'416.16
Abschreibungen Verwaltungsvermögen	1'691'644.40	1'578'254.85
Abschreibungen Investitionsbeiträge	16'585.85	14'611.20
Einlagen in das Eigenkapital	697'905.64	17'775.00
(-) Entnahmen aus dem Eigenkapital	-16'729.00	-739'964.93
Verluste aus Verkauf Finanzanlagen FV und Übertragung Finanzanlagen FV ins VV / (-) Gewinne aus Verkauf Finanzanlagen FV	0.00	0.00
Verluste aus Verkauf Sachanlagen FV und Übertragung Sachanlagen FV ins VV / (-) Gewinne aus Verkauf Sachanlagen FV	0.00	-7'764.00
(-) Wertberichtigungen Anlagen FV / Wertberichtigungen Anlagen FV	-293'160.00	-7'760.00
Wertberichtigungen Darlehen/Beteiligungen VV	30'000.00	0.00
(-) Aufwertung VV	0.00	0.00
(-) Zunahme/Abnahme Forderungen	-182'881.10	-37'730.80
Abnahme/(-) Zunahme Vorräte	0.00	18'100.00
(-) Zunahme/Abnahme aktive Rechnungsabgrenzungen	-50'322.50	98'808.95
(-) Abnahme/Zunahme Laufende Verbindlichkeiten	-184'095.90	-654'489.30
(-) Abnahme/Zunahme kurzfr. Rückstellungen	-107'000.00	320'000.00
Zunahme/(-) Abnahme passive Rechnungsabgrenzungen	194'745.60	20.65
(-) Abnahme/Zunahme langfr. Rückstellungen	0.00	0.00
(-) Abnahme/Zunahme Spezialfinanzierungen im EK und Vorfinanzierungen	-2'812.70	689'991.95
Geldfluss aus betrieblicher Tätigkeit	1'793'880.29	1'278'899.01

Geldfluss aus Investitionstätigkeit		
Zahlungen für Nettoinv. Sachanlagen + Immat. Anlagen+ Investitionsbeiträge VV	-2'852'580.30	-4'409'419.55
(-) Auszahlungen für Darlehen/Beteiligungen VV	0.00	0.00
Einzahlung für Darlehen/Beteiligungen VV	0.00	0.00
(-) Kauf Sachanlagen FV	-5'808.10	-434'537.85
Verkauf Sachanlagen FV	912.00	0.00
(-) Investitionen Sachanlagen FV	0.00	0.00
(-) Kauf kurzfristige Finanzanlagen FV	-1'000'000.00	0.00
Verkauf kurzfristige Finanzanlagen FV	1'000'000.00	0.00
(-) Kauf langfristige Finanzanlagen FV	0.00	0.00
Verkauf langfristige Finanzanlagen FV	0.00	0.00
Geldfluss aus Investitionstätigkeit	-2'857'476.40	-4'843'957.40

Geldfluss aus Finanzierungstätigkeit		
Zunahme/ (-) Abnahme Kontokorrente mit Dritten	1'675.85	-3'312.30
Aufnahme kurzfristige Finanzverbindlichkeiten	500'000.00	2'000'000.00
(-) Rückzahlung kurzfristige Finanzverbindlichkeiten	-2'500'000.00	0.00
Aufnahme langfristige Finanzverbindlichkeiten	0.00	0.00
(-) Rückzahlung langfristige Finanzverbindlichkeiten	-29'400.00	-2'029'400.00
Zunahme/(-) Abnahme Stiftungen, Legate, Zuwendungen im FK sowie Fonds im FK	3'365.25	-17'633.15
Geldfluss aus Finanzierungstätigkeit	-2'024'358.90	-50'345.45

Total Geldfluss	-3'087'955.01	-3'615'403.84
Bestand Flüssige Mittel und kurzfristige Geldanlagen 1.1.	8'325'758.48	11'941'162.32
Bestand Flüssige Mittel und kurzfristige Geldanlagen 31.12.	5'237'803.47	8'325'758.48
<i>Kontrollrechnung: Differenz</i>	<i>0.00</i>	<i>0.00</i>

7 FINANZKENNZAHLEN

7.1 Gesamthaushalt

Kennzahl	Rechnung 2022	Durchschnitt 5 Jahre	Kommentar / Interpretation
Nettoverschuldungsquotient	8.2%	-7.3%	Gibt an, welcher Anteil der direkten Steuern und der Nettozahlungen aus dem Finanzausgleich nötig wäre, um die Nettoschulden zu decken. Seit 2021 weist die Gemeinde eine Nettoschuld aus. 0% - 50% gilt als geringe Nettoverschuldung, unter 0% gilt als Nettovermögen
Selbstfinanzierungsgrad	84.7%	61.8%	Gibt an, in welchem Ausmass Investitionen durch selbsterwirtschaftete Mittel bezahlt werden können. Mittelfristig im Durchschnitt gegen 100%, die Kennzahl unterliegt starken Schwankungen und sollte daher mittelfristig betrachtet werden. Ein Wert zwischen 50% und 100% gilt als problematisch bis vertretbar. Allgemein führen Werte unter 100% zu einer Neuverschuldung.
Zinsbelastungsanteil	0.4%	0.5%	Sagt aus, wie stark der laufende Ertrag durch den Nettozinsaufwand belastet ist. Ein Wert von 0% - 1% gilt als tiefe Zinsbelastung.
Bruttoverschuldungsanteil	64.9%	65.0%	Zeigt auf, zu welchem Anteil der laufende Ertrag beansprucht würde, wenn die Bruttoschulden auf einmal abbezahlt werden müssten. Ein Wert zwischen 50 - 100% gilt als gut.
Investitionsanteil	10.8%	11.1%	Wie hoch sind die Ausgaben der Investitionsrechnung gemessen an den Gesamtausgaben? Die Differenz bezeichnet folglich die Höhe der Konsumausgaben. Ein Wert unter zwischen 10% - 20% gilt als mittlere Investitionstätigkeit.
Kapitaldienstanteil	5.7%	5.2%	Sagt aus, wie stark der laufende Ertrag durch den Kapitaldienst (Nettozinsen und Abschreibungen) als Folge der Investitionstätigkeit belastet ist. Je höher der Kapitaldienstanteil, desto enger wird der finanzielle Spielraum. Ein Wert zwischen 5% - 15% gilt als tragbare Belastung.
Nettoschuld in Franken pro Einwohner	CHF 218	CHF -178	Dies ist der Gradmesser für die Verschuldung der Gemeinde. Ein negativer Wert zeigt ein Nettovermögen pro Einwohner an. Ein Wert ab CHF 0.00 - CHF 2'000.00 gilt als mittlere Verschuldung.
Selbstfinanzierungsanteil	7.4%	6.5%	Widerspiegelt die finanzielle Leistungsfähigkeit einer Gemeinde. Je höher der Wert, desto grösser ist der Spielraum für die Finanzierung von Investitionen. Ein Wert zwischen 5% - 15% gilt als mittel.

Nettozinsbelastungsanteil	-1.9%	-0.3%	Gibt den Anteil der direkten Steuern an, der für die Nettozinsen aufgewendet werden muss. Grundsätzlich gilt, je kleiner desto besser. Ein Negativwert entspricht einem Nettofinanzertrag.
Massgebliches Eigenkapital pro Einwohner	CHF 943	CHF 981	Im massgeblichen Eigenkapital sind nebst dem Bilanzüberschuss auch die finanzpolitische Reserve, die Neubewertungsreserve und das übrige Eigenkapital enthalten. Ein Wert zwischen CHF 0.00 – CHF 2'000.00 gilt als geringes Eigenkapital.

7.2 Allgemeiner Haushalt

Kennzahl	Rechnung 2022	Durchschnitt 5 Jahre	Kommentar / Interpretation
	Wert	Wert	
Selbstfinanzierungsgrad	111.4%	44.5%	Bei einem Wert von über 100% werden Mittel für den Schuldenabbau / die Vermögensbildung freigesetzt. Einlagen in die finanzpolitische Reserve werden an die Selbstfinanzierung angerechnet. Viel wichtiger ist jedoch die Beurteilung der Entwicklung über mehrere Jahre und anhand des Mittelwertes. Ein Durchschnittswert von unter 50% gilt als ungenügend.
Bilanzüberschussquotient	26.9%	30.5%	Der Quotient zeigt das Verhältnis des Bilanzüberschusses zu den direkten Steuern und dem (Netto)Finanzausgleich. Werte unter 30% gelten als klein.

7.3 Spezialfinanzierung Wasserversorgung

Kennzahl	Rechnung 2022	Durch- schnitt 5 Jahre	Kommentar / Interpretation
	Wert	Wert	
Selbstfinanzierungs- grad	-35.3%	77.5%	Eine negative Selbstfinanzierung bei gleichzeitigen Nettoinvestitionen ist sehr ungünstig. Es bedeutet, dass sowohl die vollständigen Investitionen wie auch ein Teil der Konsumausgaben über eine Neuverschuldung zu decken sind. Ein Durchschnittswert von 50% - 100% gilt als problematisch bis vertretbar.
Kostendeckungsgrad	71.41%	95.92%	Zeigt auf, wieviel % des Aufwandes durch Erträge der Spezialfinanzierung abgedeckt werden können. Ein Wert unter 100% bedeutet, dass der Haushalt mit den aktuellen Gebühren nicht kostendeckend ist.
Werterhaltungsquote	5.93%	5.61%	Gibt das Verhältnis des Bestands Werterhalt zu den Wiederbeschaffungswerten an. Wenn die Quote unter 25% liegt, muss mindestens 60% der Werterhaltungskosten in CHF pro Jahr eingelegt werden.

7.4 Spezialfinanzierung Abwasserentsorgung

Kennzahl	Rechnung 2022	Durch- schnitt 5 Jahre	Kommentar / Interpretation
	Wert	Wert	
Selbstfinanzierungs- grad	66.03%	258.37%	Ein Teil der Nettoinvestitionen konnte aus selbst erwirtschafteten Mitteln finanziert werden. Ein Wert unter 100% führt zu einer Neuverschuldung. Ein Durchschnittswert von über 100% ist ideal.
Kostendeckungsgrad	82.54%	94.40%	Zeigt auf, wieviel % des Aufwandes durch Erträge der Spezialfinanzierung abgedeckt werden können. Ein Wert unter 100% zeigt auf, dass der Haushalt mit den aktuellen Gebühren nicht kostendeckend ist.
Werterhaltungsquote	14.25%	13.81%	Gibt das Verhältnis des Bestands Werterhalt zu den Wiederbeschaffungswerten an. Wenn die Quote unter 25% liegt, muss mindestens 60% der Werterhaltungskosten in CHF pro Jahr eingelegt werden.

7.5 Spezialfinanzierung Abfall

Kennzahl	Rechnung 2022	Durch- schnitt 5 Jahre	Kommentar / Interpretation
	Wert	Wert	
Selbstfinanzierungs- grad	-548.43%	-37.67%	Eine negative Selbstfinanzierung bei gleichzeitigen Nettoinvestitionen ist sehr ungünstig. Es bedeutet, dass sowohl die vollständigen Investitionen wie auch ein Teil der Konsumausgaben über eine Neuverschuldung zu decken sind. Seit dem Jahr 2020 weist die Spezialfinanzierung eine negative Selbstfinanzierung aus. Ein Durchschnittswert von unter 50% gilt als ungenügend.
Kostendeckungsgrad	93.53%	97.98%	Zeigt auf, wieviel % des Aufwandes durch Erträge der Spezialfinanzierung abgedeckt werden können. Ein Wert unter 100% zeigt auf, dass der Haushalt mit den aktuellen Gebühren nicht kostendeckend ist.

7.6 Spezialfinanzierung Feuerwehr

Kennzahl	Rechnung 2022	Durch- schnitt 5 Jahre	Kommentar / Interpretation
	Wert	Wert	
Selbstfinanzierungs- grad	113.62%	93.75%	Der Selbstfinanzierungsgrad der Spezialfinanzierung Feuerwehr ist gut, die getätigten Nettoinvestitionen wie auch die Konsumausgaben können aus eigenen Mitteln finanziert werden. Ein Durchschnittswert von 50% - 100% gilt als problematisch bis vertretbar.
Kostendeckungsgrad	120.86%	122.19%	Die Feuerwehrrechnung schloss in allen Berechnungsjahren kostendeckend ab. Grundsätzlich sollte eine mittelfristig eine Gebührenanpassung geprüft werden.

8 ANTRAG DES GEMEINDERATES

GENEHMIGUNG

Gemäss Art. 71 GG verabschiedet der Gemeinderat die Jahresrechnung. Der Gemeinderat von Schwarzenburg hat am 24. April 2023 die Jahresrechnung 2022 der Einwohnergemeinde Schwarzenburg zuhanden der Gemeindeversammlung verabschiedet.

ERFOLGSRECHNUNG

	Aufwand Gesamthaushalt	CHF	33'312'460.37
	Ertrag Gesamthaushalt	CHF	32'663'062.17
	Aufwandüberschuss	CHF	649'398.20
davon			
	Aufwand Allgemeiner Haushalt	CHF	29'348'415.82
	Ertrag Allgemeiner Haushalt	CHF	29'348'415.82
	Gesamtergebnis	CHF	0.00
	Aufwand Wasserversorgung	CHF	1'389'186.70
	Ertrag Wasserversorgung	CHF	992'017.05
	Aufwandüberschuss	CHF	397'169.65
	Aufwand Abwasserentsorgung	CHF	1'460'304.15
	Ertrag Abwasserentsorgung	CHF	1'205'318.70
	Aufwandüberschuss	CHF	254'985.45
	Aufwand Abfall	CHF	840'494.55
	Ertrag Abfall	CHF	786'081.75
	Aufwandüberschuss	CHF	54'412.80
	Aufwand Feuerwehr	CHF	274'059.15
	Ertrag Feuerwehr	CHF	331'228.85
	Ertragsüberschuss	CHF	57'169.70

INVESTITIONSRECHNUNG

Ausgaben	CHF	3'502'163.00
Einnahmen	CHF	649'582.70
Nettoinvestitionen	CHF	2'852'580.30

NACHKREDITE

CHF 0.00

ANTRAG

Der Gemeinderat beantragt der Gemeindeversammlung die Jahresrechnung 2022 zu genehmigen.

Schwarzenburg, 24. April 2023

Einwohnergemeinde Schwarzenburg



Urs Rohrbach
Gemeindepräsident



Sandra Hänggi
Gemeindeschreiberin



Christine Lehmann
Finanzverwalterin

Bericht des Rechnungsprüfungsorgans zur Jahresrechnung 2022 an die Gemeindeversammlung der Einwohnergemeinde Schwarzenburg

Als Rechnungsprüfungsorgan haben wir die Jahresrechnung der Einwohnergemeinde Schwarzenburg, bestehend aus Berichterstattung, Bilanz, Erfolgsrechnung, Investitionsrechnung, Geldflussrechnung und Anhang für das am 31. Dezember 2022 abgeschlossene Rechnungsjahr geprüft.

Verantwortung des Gemeinderates

Der Gemeinderat ist für die Aufstellung der Jahresrechnung in Übereinstimmung mit den kantonalen und kommunalen gesetzlichen Vorschriften verantwortlich. Diese Verantwortung beinhaltet die Ausgestaltung, Implementierung und Aufrechterhaltung eines internen Kontrollsystems mit Bezug auf die Aufstellung der Jahresrechnung, die frei von wesentlichen falschen Angaben als Folge von Verstössen oder Irrtümern ist. Darüber hinaus ist der Gemeinderat für die Anwendung sachgemässer Rechnungslegungsmethoden sowie die Vornahme angemessener Schätzungen verantwortlich.

Verantwortung des Rechnungsprüfungsorgans

Unsere Verantwortung ist es, aufgrund unserer Prüfung ein Prüfungsurteil über die Jahresrechnung abzugeben. Wir haben unsere Prüfung in Übereinstimmung mit den gesetzlichen Vorschriften und der Arbeitshilfe für Rechnungsprüfungsorgane (AH RPO, Ausgabe 2016) vorgenommen. Die Prüfung haben wir so zu planen und durchzuführen, dass wir hinreichende Sicherheit gewinnen, ob die Jahresrechnung frei von wesentlichen falschen Angaben ist.

Eine Prüfung beinhaltet die Durchführung von Prüfungshandlungen zur Erlangung von Prüfungsnachweisen für die in der Jahresrechnung enthaltenen Wertansätze und sonstigen Angaben. Die Auswahl der Prüfungshandlungen liegt im pflichtgemässen Ermessen des Prüfers. Dies schliesst eine Beurteilung der Risiken wesentlicher falscher Angaben in der Jahresrechnung als Folge von Verstössen oder Irrtümern ein. Bei der Beurteilung dieser Risiken berücksichtigt der Prüfer das interne Kontrollsystem, soweit es für die Aufstellung der Jahresrechnung von Bedeutung ist, um die den Umständen entsprechenden Prüfungshandlungen festzulegen, nicht aber um ein Prüfungsurteil über die Wirksamkeit des internen Kontrollsystems abzugeben. Die Prüfung umfasst zudem die Beurteilung der Angemessenheit der angewandten Rechnungslegungsmethoden, der Plausibilität der vorgenommenen Schätzungen sowie eine Würdigung der Gesamtdarstellung der Jahresrechnung. Wir sind der Auffassung, dass die von uns erlangten Prüfungsnachweise eine ausreichende und angemessene Grundlage für unser Prüfungsurteil bilden.

Prüfungsurteil

Nach unserer Beurteilung entspricht die Jahresrechnung für das am 31. Dezember 2022 abgeschlossene Rechnungsjahr den kantonalen und kommunalen gesetzlichen Vorschriften.


Berichterstattung aufgrund weiterer gesetzlicher Vorschriften


Wir bestätigen, dass wir die Anforderungen an die Befähigung gemäss Art. 123 GV und die besonderen Voraussetzungen gemäss Art. 124 GV erfüllen und keine mit unserer Unabhängigkeit nicht vereinbare Sachverhalte vorliegen.

Wir beantragen, die Jahresrechnung per 31. Dezember 2022 mit Aktiven und Passiven von CHF 47'074'358.76 und einem Aufwandsüberschuss von CHF -649'398.20 zu genehmigen.

Biel, 10. Mai 2023

REVISIA AG


 Christoph Schütz
 dipl. Wirtschaftsprüfer
 Zugelassener Revisionsexperte RAB
 (Leitender Revisor)


 ppa. Reto Kunz
 Treuhänder mit eidg. Fachausweis
 Zugelassener Revisor RAB

10 GENEHMIGUNG DER JAHRESRECHNUNG

Die Gemeindeversammlung der Einwohnergemeinde Schwarzenburg hat die Jahresrechnung 2022 am 12. Juni 2023 gemäss dem vorstehenden Antrag des Gemeinderates vom 24. April 2023 genehmigt.

Schwarzenburg, 12. Juni 2023

Gemeindeversammlung

Luzia Pärli
Versammlungsleiterin

Sandra Hänggi
Sekretärin

11 ANHANG

11.1 Regelwerk

11.1.1 Angewendetes Regelwerk

Der Rechnungsabschluss der Gemeinde Schwarzenburg ist in Übereinstimmung mit den geltenden kantonalen gesetzlichen Grundlagen erstellt worden.

Gemeindegesezt (GG, BSG 170.11)

Gemeindeverordnung (GV, BSG 170.111)

Direktionsverordnung über den Finanzhaushalt der Gemeinden (FHDV, BSG 170.511)

Diese orientieren sich gemäss Art. 70 Absatz 1 GG am Harmonisierten Rechnungslegungsmodell für die Kantone und Gemeinden, HRM2, laut Handbuch der Konferenz der Kantonalen Finanzdirektoren. Die kantonalen Bestimmungen weichen in einzelnen Bereichen von den Empfehlungen des HRM2 ab. Das Amt für Gemeinden und Raumordnung stellt eine Auflistung dieser Ausnahmen zur Verfügung.

11.1.2 Bewertung Finanzvermögen

Vermögenswerte im Finanzvermögen werden bilanziert, wenn sie einen künftigen Nutzen erbringen und ihr Wert verlässlich ermittelt werden kann. Sie werden bei erstmaliger Bilanzierung zu Anschaffungs- bzw. Herstellungskosten bilanziert. Entstehen der Gemeinde keine Kosten, wird zum Verkehrswert zum Zeitpunkt des Zugangs bilanziert. Folgebewertungen erfolgen zum Verkehrswert am Bilanzstichtag, wobei eine systematische Neubewertung bei Liegenschaften mit Ausnahme von Baurechten alle fünf Jahre oder bei Änderung des amtlichen Werts, bei allen anderen Vermögenswerten jährlich erfolgt. Die Bilanzwerte sind bei eingetretenen dauerhaften Wertminderungen oder Verlusten sofort zu berichtigen.

Bewertung Finanzvermögen
(Art. 81 GV, BSG 170.111)

Bilanzkonto	Auf-/Abwertung in CHF	Bewertungsmethode	Letztmalige Bewertung
10700.01 Bank Gantrisch 2 Anteil- scheine Nr. 3454 und 3455	0.00	Steuerwert	31.12.2022
10700.02 BKW AG 400 Namenaktien Valor 13'029'366	3'160.00	Steuerwert	31.12.2022
10700.03 Rechte (Ausscheidungsrechte Albligen)	0.00	nur noch Erinnerungsfranken	nur noch Erinnerungsfranken
10720.01 Darlehen an Privatperson aus Maria Meister Fonds	0.00	gemäss Darlehensvertrag	31.12.2022
10800.01 Unbebaute Grundstücke	4'896.10	Amtlicher Wert x Faktor 1.4, Ziffer 2, 2. Priorität Reduktionen nach Art. 58, Abs. 2 StG nicht berücksichtigt	31.12.2022 (Erschliessung Parzelle 101)
10800.02 Unbebaute Grundstücke (Baurechet)	0.00	Kapitalisierung Baurechtszins, Ziff. 6	31.12.2015 (Einführung von HRM2)
10840.01 Autogarage Tännlenenweg	0.00	Amtlicher Wert x Faktor 1.4, Ziffer 2, 2. Priorität	31.12.2020 (amtliche Neubewertung)
10840.02 Autogarage Schulhausweg	0.00	Amtlicher Wert x Faktor 1.4, Ziffer 2, 2. Priorität	31.12.2020 (amtliche Neubewertung)
10840.03 Mehrfamilienhaus Schlüchtern	290'000.00	Verkehrswertschätzung vom 12.09.2022, Wyss Liegen- schaften GmbH, Wabern	12.09.2022
10840.05 Brüllen (Parzelle Nr. 148)	0.00	Amtlicher Wert x Faktor 1.4, Ziffer 2, 2. Priorität	31.12.2015 (Einführung von HRM2)

11.1.3 Bewertung Verwaltungsvermögen

Vermögenswerte im Verwaltungsvermögen werden bilanziert, wenn sie einen künftigen mehrjährigen öffentlichen Nutzen hervorbringen und ihr Wert verlässlich ermittelt werden kann. Sie werden zu Anschaffungs- bzw. Herstellkosten nach der Nettomethode bilanziert und nach der definierten Nutzungsdauer linear abgeschrieben. Entstehen der Gemeinde keine Kosten, wird zum Verkehrswert zum Zeitpunkt des Zugangs bilanziert. Die Bilanzwerte sind bei eingetretenen dauerhaften Wertminderungen oder Verlusten sofort zu berichtigen. Die geltenden Anlagekategorien und Nutzungsdauern sind in Anhang 2 GV umschrieben.

11.1.4 Aktivierungsgrenzen

Allgemeiner Haushalt	CHF	50'000.00
Spezialfinanzierung Wasserversorgung	CHF	50'000.00
Spezialfinanzierung Abwasserentsorgung	CHF	50'000.00

11.1.5 Bestehendes Verwaltungsvermögen

Seit dem Übergang auf HRM2 im Jahr 2016, wird das bestehende Verwaltungsvermögen linear über 14 Jahre abgeschrieben. Davon ausgenommen sind laut den Übergangsbestimmungen Art. T2-4 der GV vom 16.12.1998 (BGS 170.11)

- Darlehen und Beteiligungen des Verwaltungsvermögens,
- Verwaltungsvermögen, das nach den Vorschriften der besonderen Gesetzgebung abzuschreiben ist,
- Investitionen für Anlagen und
- das Verwaltungsvermögen in den Bereichen Wasser und Abwasser

11.2 Grundlagen der Jahresrechnung

Als Grundlage für die Jahresrechnung 2022 dienen das Budget 2022 und die Vorjahresrechnung 2021.

Genehmigung/Prüfung:

	Budget	Jahresrechnung
Gemeinderat	20.09.2021	25.04.2022
Bestätigungsbericht Rechnungsprüfungsorgan		03.05.2022
Gemeindeversammlung	06.12.2021	13.06.2022

11.3 Eigenkapitalnachweis

Eigenkapital per 01.01.2022			Veränderungsnachweis						Eigenkapital per 31.12.2022		
			Erhöhung (+) durch			Reduktion (-) durch			in Tausend		
CHF			CHF			CHF			CHF		
29	Eigenkapital	23'919			2'120			1'441	29	Eigenkapital	24'597
290	Verpflichtungen (+) bzw. Vorschüsse (-) gegenüber Spezialfinanzierungen	4'674		Einlagen in SF EK	57		Entnahmen aus SF EK	707	290	Verpflichtungen (+) bzw. Vorschüsse (-) gegenüber Spezialfinanzierungen	4'025
29000	SF Feuerwehr zweiseitig	594	9010.00		57	9011.00			29000	SF Feuerwehr zweiseitig	651
29001	SF Wasserversorgung	1'645	9010.10			9011.10		397	29001	SF Wasserversorgung	1'247
29002	SF Abwasserentsorgung	1'381	9010.20			9011.20		255	29002	SF Abwasserentsorgung	1'126
29003	SF Abfall	696	9010.30			9011.30		54	29003	SF Abfall	641
29005	SF Mehrwertabschöpfung	359	9010.xx			9011.xx			2900x	weitere SF	359
293	Vorfinanzierungen	13'663		Einlagen in Vorfinanzierungen EK	1'405		Entnahmen aus Vorfinanzierungen des EK	458	293	Vorfinanzierungen	14'610
29300	Allgemeiner Haushalt	143	3893		308	4893		7	29300	Allgemeiner Haushalt	443
29301	Wasserversorgung Werterhalt	3'153	3510.xx		469	4510.xx		249	29301	Wasserversorgung Werterhalt	3'373
29302	Abwasserentsorgung Werterhalt	10'367	3510.xx		628	4510.xx		202	29302	Abwasserentsorgung Werterhalt	10'793
294	Reserven	284		Einlagen	390		Entnahmen	0	294	Reserven	674
29400	Zusätzliche Abschreibungen	284	3894.xx		390	4894.xx			29400	Zusätzliche Abschreibungen	674
296	Neubewertungsreserve Finanzvermögen	465		Einlagen	267		Entnahmen	276	296	Neubewertungsreserve Finanzvermögen	455
29600	Neubewertungsreserve	465	3896.xx		267	4896.xx		276	29600	Neubewertungsreserve	455
298	Übriges Eigenkapital	0	3898	Einlagen übriges Eigenkapital	0	4898	Entnahmen übriges Eigenkapital	0	298	Übriges Eigenkapital	0
299	Bilanzüberschuss/-Fehlbetrag	4'833	2990	Jahresergebnis Überschuss (+) Defizit (-)	0				299	Bilanzüberschuss/-Fehlbetrag	4'833

11.4 Rückstellungsspiegel

205 Kurzfristige Rückstellungen

Konto	Bezeichnung	Buchwert 01.01.2022	Veränderung			Buchwert 31.12.2022	Kommentar
			Bildung	Verwendung	Auflösung		
20500.01	Kurzfristige Rückstellungen aus Mehrleistungen des Personals	234'000.00	39'000.00			273'000.00	Nichtbezogene Ferien und Überzeit. Aufteilung in Verwaltung, Hauswarte und Betriebe.
20590.01	Kurzfristige Rückstellungen für Steuerteilungen	590'000.00			-146'000.00	444'000.00	Auflösung zu hohe Rückstellungen für erwartete Steuerteilungen JP aus Vorjahr.

208 Langfristige Rückstellungen

Konto	Bezeichnung	Buchwert 01.01.2022	Veränderung			Buchwert 31.12.2022	Kommentar
			Bildung	Verwendung	Auflösung		
	keine	0.00				0.00	k

Total kurzfristige Rückstellungen	824'000.00	39'000.00	0.00	-146'000.00	717'000.00
Total langfristige Rückstellungen	0.00	0.00	0.00	0.00	0.00
Total Rückstellungen	824'000.00	39'000.00	0.00	-146'000.00	717'000.00

11.5 Beteiligungsspiegel

Beteiligungen (im Sinne der öffentlichen Aufgabenerfüllung)											
Name, Sitz Rechtsform	Tätigkeitsgebiet	Nominalkapital (100%)	Eigentumsanteil	Stimmanteil - E: Exekutive - L: Legislative	Wesentliche Beteiligte	Buchwert per 31.12.	Anschaffungswert	Wesentliche Beteiligungen der Organisation	Rechnungslegungs- norm; Aussage zur Jahresrechnung	Zahlungs- ströme Berichtsjahr	Spezifische Risiken
Gemeindeeigene Unternehmen (Anstalten) gem. Art. 64 Abs. 1 Bst. b GG											
keine gemeindeeigenen Unternehmen											
Öffentlich-rechtliche Organisationen der interkommunalen Zusammenarbeit (Gemeindeverbände, Anstalten etc.)*											
ARA Sensetal, Gemeindeverband	Abwasserreinigung			6, L	diverse Gemeinden Kanton Bern und Freiburg	0.00	0.00	keine	HRM; Aufwandverrechnung via Kostenteiler		Haftung gem. Art. 59 Verbandsvermögen (Aussenverhältnis), im Innenverhältnis haften die Verbandsgemeinden und Vertragspartner im Verhältnis zum Kostenteiler ARA. Nachschusspflicht: bei Auflösung für die zu dieser Zeit bestehenden Verbandsschulden
Regionalkonferenz Bern-Mittelland	Regionalplanung			1, L	Bern-Mittelland	0.00	0.00	keine	HRM		Finanzierung: Art. 63 Geschäftsreglement Haftung: Art. 157 Gemeindengesetz (solidarisch) Nachschusspflicht: Art. 157 Gemeindengesetz
Mitgliedschaften in und Beteiligungen an Juristische Personen des Privatrechts*											
Jugendarbeit Region Schwarzenburg Sitz: Riggisberg Rechtsform: Verein	offene Kinder- und Jugendarbeit			1, E	Burgstein, Guggisberg, Kaufdorf, Riggisberg, Rüeggiberg, Rüscheegg, Schwarzenburg, Thurnen, Toffen	0.00	0.00	keine	Kostenbeteiligung gemäss Anzahl Jugendliche		Haftung: Vereinsvermögen
BLS Lötschbergbahn AG Sitz: Bern Rechtsform: Aktiengesellschaft	Erbringung Dienstleistungen in den Breichen Eisenbahn, Bus und Schifffahrt sowie Tourismus und Freizeit	12'512	0.02%	pro Aktie 1 x Stimme, L	Aktionäre	1.00			OR, AG		Haftung: Aktienkapital
Dorfzentrum Linde Schwarzenburg AG Sitz: Schwarzenburg Rechtsform: Aktiengesellschaft	Gestaltung, Projektierung, Planung und Ausführung von Bauten im Dorfzentrum von Schwarzenburg	95'500	21.58%			85'900	95'500		OR, AG		Haftung: Aktienkapital
Skilifte Selital AG Sitz: Rüscheegg Rechtsform: Aktiengesellschaft	Betrieb der Skilifte "Selital" und "Gägger"	5'000	1.19%		841 Inhaberaktien	1.00			OR, AG		Haftung: Aktienkapital

Beteiligungen (im Sinne der öffentlichen Aufgabenerfüllung)											
Name, Sitz Rechtsform	Tätigkeitsgebiet	Nominalkapital (100%)	Eigentumsanteil	Stimmanteil - E: Exekutive - L: Legislative	Wesentliche Beteiligte	Buchwert per 31.12.	Anschaffungswert	Wesentliche Beteiligungen der Organisation	Rechnungslegungs- norm; Aussage zur Jahresrechnung	Zahlungs- ströme Berichtsjahr	Spezifische Risiken
Mitgliedschaften in und Beteiligungen an Juristische Personen des Privatrechts*											
Genossenschaft "Schwarzenpark" Sitz: Schwarzenburg Rechtsform: Genossenschaft	Erstellung und Betrieb von preisgünstigen Wohnungen	42'000		1, L	Genossenschafter	1.00	42'000		OR, Genossenschaft		Haftung: Genossenschaftskapital, keine Nachschusspflicht
Stiftung Schloss Schwarzenburg	Erfüllung von Massnahmen für die Erhaltung des Schlosses Schwarzenburg als schützenswertes Kulturgut	100'000	%			1.00	100'000		OR, Stiftung		
Gantrischplus AG	Förderung und Durchführung des Gewerbes und Tourismus Region Gantrisch	391'500	3.9%	pro Aktie 1 x Stimme, L	783 Namenaktien zu Fr. 500.00 ausgegeben	-	30'000		OR, AG	30'000.00 Zeichnung Aktienkapital	Haftung: Aktienkapital
Mitgliedschaften in einfachen Gesellschaften, Kollektiv- und Kommanditgesellschaften*											
keine											
Vertragliche Beziehungen zur Erfüllung von Gemeindeaufgaben*											
Alimentenwesen	Inkassohilfe und Bevorschussung von Unterhaltsbeiträgen				Schwarzenburg und die dem RSD Riggisberg angeschlossenen Gemeinden	0.00	0.00	keine	HRM2; Schwarzenburg wird mit der vom Kanton festgesetzten Entschädigung für das Alimentenwesen der angeschlossenen Gemeinden entschädigt.		
Schulsozialarbeit	Schulsozialarbeit				Schwarzenburg, Rüschegg und Guggisberg	0.00	0.00	keine	HRM2; Rechnungsführung Schwarzenburg Abrechnung bei Leistungsbezug		
Regionales Führungsorgan Gantrisch	Aufgaben zur Bewältigung von Katastrophen und Notlagen				Schwarzenburg, Guggisberg, Thurnen, Riggisberg, Rüeggisberg und Rüschegg	0.00	0.00	keine	HRM2; Rechnungsführung Schwarzenburg Verteilschlüssel Kosten: Einwohnerzahl 01.01. des jeweiligen Jahres		
Zivilschutzorganisation Region Gantrisch	Führung regionale Zivilschutzorganisation				Schwarzenburg, Guggisberg, Thurnen, Riggisberg, Rüeggisberg und Rüschegg	0.00	0.00	keine	HRM2; Rechnungsführung Schwarzenburg Verteilschlüssel Kosten: Einwohnerzahl 01.01. des jeweiligen Jahres		
Besondere Massnahmen und Spezialunterricht	Integration und Besondere Massnahmen in den Kindergärten und Schulen				Schwarzenburg, Guggisberg, Rüschegg	0.00	0.00	keine	HRM2; Rechnungsführung Schwarzenburg		
Regionale Tierkörperbeseitigungsstelle	Beseitigung Tierkörperkadaver				Schwarzenburg, Guggisberg, Rüschegg	0.00	0.00	keine	jährlicher Abschluss und Rechnungsstellung an die beteiligten Gemeinden Verteiler: Einwohner+Grossvieheinheiten		

11.6 Gewährleistungsspiegel

Name, Sitz, Rechtsform	Eigentümer wesentliche Miteigentümer	Angaben zu den gesicherten Leistungen Art, Betrag, Verfall, Zinsangaben usw.)	Zahlungsströme im Berichtsjahr	Spezifische zusätzliche Angaben
Privatrechtliche Unternehmen (nach OR/ZGB)				
Wetras Wärmeverbund AG Sitz: Schwarzenburg Rechtsform: Aktiengesellschaft	Aktionäre	Bürgschaftsverpflichtung von Fr. 800'000.00 gegenüber der Schweiz, Eidgenossenschaft und dem Kanton Bern zur Sicherstellung des Darlehens für den Wärmeverbund Schwarzenburg Ost gem. GV 22.04.2014.		Anschluss der Schulliegenschaften Thunstrasse und Einschlag.
PK Previs, Bern, Stiftung	Versicherte	Nachschusspflicht bei Unterdeckung, Sanierungsmassnahmen je nach Deckungsgrad	Prämien	Der Deckungsgrad beträgt per 31.12.2022 101.51 % (gemäss Geschäftsbericht 2022).
Öffentlich-rechtliche Unternehmen (nach Gemeindegesetz)				
Gemeindeverband Pflege und Betreuung Schwarzenburgerland Sitz: Schwarzenburg Rechtsform: Gemeindeverband	Gemeinden Guggisberg, Rüscheegg und Schwarzenburg	Verbleibt dem Verband ein Aufwandüberschuss, der nicht mit Ertragsüberschüssen der Vorjahre verrechnet werden kann, bezahlen die Verbandsgemeinden den Fehlbetrag im Verhältnis der Wohnbevölkerung (Art. 33 OgR Verband).		
Öffentlich-rechtliche Verträge				
Weitere Verpflichtungen (Altlasten, Leasing usw.)				
Kanton Bern		Lastenausgleich Sozialhilfe, Gemeindeanteil 2022	3'808'000.00	6800 Einwohner*Innen x 560 Franken
Kanton Bern		Lastenausgleich EL, Gemeindeanteil 2022	1'638'800.00	6800 Einwohner*Innen x 241 Franken
Canon		Leasingverbindlichkeiten für 6 Kopierer	Leasinggebühren	1 Kopierer für den Spezialunterricht 5 Kopierer in den Schulhäusern (OSZ, Schlossgasse, Tännlenen, Thunstrasse und Steinenbrünnen)
Bümatec AG		Leasingverbindlichkeiten für 4 Kopierer	Leasinggebühren	Einwohnerkontrolle, 1. Stock, 2. Stock und Sozialdienst
AC Collormax AG		Leasingverbindlichkeit 1 Farbdrucker	Leasinggebühren	OSZ Schwarzenburg

11.7 Anlagespiegel

Schwarzenburg
EG

Anlagespiegel 2022
Finanzvermögen

			108 Finanzvermögen Sachanlagen				
			1080	1084	1086	1087	1089
			Grundstücke unüberbaut	Gebäude Finanzvermögen	Mobilien des Finanz- vermögens	Anlagen im Bau Finanzvermögen	Übrige Sachanlagen FV
Anschaffungskosten	Anlagewert	01.01. 2022	2'468'197.85	2'817'682.00	0.00		
	Zuwachs/ Zugänge	2022	4'896.10				
	Abgänge	2022					
	Umgliederungen	2022					
	Anlagewert	31.12. 2022	2'473'093.95	2'817'682.00	0.00	0.00	0.00
kumulierte Wertberichtigungen	Stand per	01.01. 2022	-13'268.00	414'838.00			
	Wertminderungen	2022					
	Aufwertungen	2022		290'000.00			
	Umgliederungen	2022					
	Stand per	31.12. 2022	-13'268.00	704'838.00	0.00	0.00	0.00
Buchwerte	Buchwert netto	31.12. 2022	2'459'825.95	3'522'520.00	0.00	0.00	0.00
	davon Anlagen in Leasing	31.12. 2022					
	Versicherungswerte	31.12. 2022	0.00	3'555'000.00	0.00	0.00	0.00

		140 Sachanlagen Verwaltungsvermögen								
			1400	1401	1402	1403	1404	1406	1407	1409
			Grund-stücke unbebaut	Strassen/ Verkehrswege	Wasserbau	Tiefbauten übrige	Hochbauten	Mobilien	Anlagen im Bau	Übrige Sachanlagen* (ohne 14099)
Anschaffungskosten	Anlagewert	01.01. 2022		3'324'943.85	49'182.30	3'706'435.25	6'624'169.00	982'626.75	3'263'336.70	303'757.70
	Zuwachs/ Zugänge	2022	457'616.70				-71'697.75	98'885.00	2'437'597.45	8'920.05
	Abgänge	2022		194'300.55						
	Umgliederungen	2022		490'637.60		619'270.30	4'139'449.95		-5'251'333.60	
	Anlagewert	31.12. 2022	457'616.70	3'621'280.90	49'182.30	4'325'705.55	10'691'921.20	1'081'511.75	449'600.55	312'677.75
kumulierte ordentliche Abschreibungen	Stand per	01.01. 2022		-283'922.85	-3'240.30	-205'250.25	-950'293.00	-228'374.75	0.00	-88'276.70
	Planmässige Abschreibungen	2022		101'735.05	1'044.00	56'687.30	379'854.20	83'985.00		31'318.05
	Ausserplanmässige Abschreibungen	2022								
	Wertkorrekturen	2022								
	Stand per	31.12. 2022	0.00	-385'657.90	-4'284.30	-261'937.55	-1'330'147.20	-312'359.75	0.00	-119'594.75
Buchwerte	Buchwert netto	31.12. 2022	457'616.70	3'235'623.00	44'898.00	4'063'768.00	9'361'774.00	769'152.00	449'600.55	193'083.00
	davon Anlagen in Leasing	31.12. 2022								
	Versicherungswerte	31.12. 2022	0.00	0.00	10'625'000.00	78'078'300.00	0.00	1'400'000.00	Bauvers.	0.00

* darin nicht enthalten ist das bestehende VV bei Einführung von HRM2:

	Saldo per 1.1.2022		Kumulierte Wertberichtigungen		Zuwachs/ Zugänge	Saldo per 31.12.2022
Allgemeiner Haushalt	14099.01	Fr. 12'260'141.45	14099.99	Fr. 6'145'131.45		Fr. 6'115'010.00
Wasserversorgung	14099.10	Fr. 1.00	14099.91			Fr. 1.00
Abwasserentsorgung	14099.20	Fr. 1.00	14099.92			Fr. 1.00
Abfallbeseitigung	14099.30	Fr. 55'600.00	14099.93	Fr. 27'799.00		Fr. 27'801.00
Feuerwehr	14099.50	Fr. 269'744.00	14099.95	Fr. 130'922.00		Fr. 138'822.00
Total		Fr. 12'585'487.45		Fr. 6'303'852.45	Fr. 0.00	Fr. 6'281'635.00

			142 Immaterielle Anlagen VV			144 Darlehen VV	145 Beteiligungen VV	146 Investitionsbeiträge VV
			1420	1427	1421 & 1429	1441-1447	1452-1456	1460-1469
			Informatik	Immat. Anlagen in Realisierung	übrige immaterielle Anlagen	Darlehen	Beteiligungen	Investitionen
Anschaffungskosten	Anlagewert	01.01. 2022	293'993.78	200'161.80	726'587.00	84'500.00	115'905.00	494'053.30
	Zuwachs/ Zugänge	2022		50'468.50				53'948.85
	Abgänge	2022						
	Umgliederungen	2022			13'117.80			
	Anlagewert	31.12. 2022	293'993.78	250'630.30	739'704.80	84'500.00	115'905.00	548'002.15
kumulierte ordentliche Abschreibungen	Stand per	01.01. 2022	-214'903.78	0.00	-360'399.00			-53'100.30
	Planmässige Abschreibungen	2022	39'545.00		100'099.80			16'585.85
	Ausserplanmässige Abschreibungen	2022						
	Wertkorrekturen	2022					-30'000.00	
	Stand per	31.12. 2022	-254'448.78	0.00	-460'498.80	0.00	-30'000.00	-69'686.15
Buchwerte	Buchwert netto	31.12. 2022	39'545.00	250'630.30	279'206.00	84'500.00	85'905.00	478'316.00
	davon Anlagen in Leasing	31.12. 2022						
	Versicherungswerte	31.12. 2022	950'000.00	0.00	0.00	0.00	0.00	0.00

11.8 Kreditkontrolle

11.8.1 Verpflichtungskredite für Investitionen

Konto	Verpflichtungskreditkontrolle 2022	Kreditbeschluss		Brutto-Nettokredit	Kumulierte Ausgaben 01.01.2022	Investitionsausgaben 2022	Kumulierte Ausgaben 31.12.2022	Kumulierte Einnahmen 01.01.2022	Investitions-einnahmen 2022	Kumulierte Einnahmen 31.12.2022	Kreditsaldo Restkredit + Ueberschr. -	Abrechnungs-Genehmigung
090.503.04	Gemeindehaus; Projektentwickler				-		0.00	-		0.00	+0.00	in Kredit 0290.5290.01 integriert
0290.5040.02 090.501.09	Gemeindehaus; Vorplatzanpassung infolge Leitungersatz	26.11.2012	GV	60'000.00	31'483.55		31'483.55	-		0.00	+28'516.45	13.06.2022 GV
0290.5040.03	Gemeindehaus, Gesamtumbau	09.02.2020	UA	5'200'000.00	2'978'095.30	1'356'112.65	4'334'207.95	-	194'758.00	194'758.00	+865'792.05	
0290.5290.01	Planung Gemeindehaus (Testplanung)	10.12.2018	GV	532'000.00	518'793.55		518'793.55	-		0.00	+13'206.45	
1500.5060.02	Beschaffung TLF Schwarzenburg	10.12.2018	GV	490'000.00	509'276.45		509'276.45	-		0.00	-19'276.45	13.06.2022 GV
2170.5040.04	SH Schlossgasse, Neubau Doppelkindergarten / Tagesschule	11.12.2017	GV	3'455'000.00	3'522'439.90	9'890.35	3'532'330.25	10'350.40		10'350.40	-77'330.25	
3421.5000.01	Erwerb Areal Zbinden Bodenacker KEBS	13.12.2020	UA	460'000.00	-	457'616.70	457'616.70	-		0.00	+2'383.30	
6150.5010.03 620.501.07	Sanierung Schlüchtern	16.06.2014	GV	345'000.00	193'901.40	250.00	194'151.40	-		0.00	+150'848.60	
6150.5010.06	Sanierung Thangässli	11.06.2018	GV	415'000.00	225'950.55	17'734.45	243'685.00	-		0.00	+171'315.00	
6150.5010.07	Sanierung Strasse Einschlag	11.06.2018	GV	130'000.00	69'520.70		69'520.70	-		0.00	+60'479.30	
6150.5010.11	Sanierung Pöschenweg	05.12.2022	GV	441'000.00	-	22'922.40	22'922.40	-		0.00	+418'077.60	
6150.5010.12	Sanierung Oberes Stengeli	05.12.2022	GV	243'000.00	1'148.75	3'442.05	4'590.80	-		0.00	+238'409.20	
6150.5010.18	Sanierung Nydeggstrasse	17.06.2019	GV	235'000.00	238'862.80		238'862.80	-		0.00	-3'862.80	
6150.5010.34	Sanierung Höhlen bis Nidig	13.06.2022	GV	500'000.00	3'848.35	11'521.00	15'369.35	-		0.00	+484'630.65	

Konto	Verpflichtungskreditkontrolle 2022	Kredit- beschluss		Brutto- Netto- kredit	Kumulierte Ausgaben 01.01.2022	Investitions- ausgaben 2022	Kumulierte Ausgaben 31.12.2022	Kumulierte Einnahmen 01.01.2022	Investitions- einnahmen 2022	Kumulierte Einnahmen 31.12.2022	Kreditsaldo Restkredit + Ueberschr. -	Abrechnungs- Genehmigung
6150.5010.35	Erneuerung Alchenföhren	13.06.2022	GV	195'000.00	748.25	4'040.45	4'788.70	-		0.00	+190'211.30	
7101.5031.01 700.501.60	Ersatz Trinkwasserleitung Bernstrasse	26.11.2012	GV	430'000.00	438'564.50		438'564.50	-		0.00	-8'564.50	13.06.2022 GV
7101.5031.03	Trinkwasserleitung Thangässli	11.06.2018	GV	165'000.00	147'318.95		147'318.95	-		0.00	+17'681.05	
7101.5031.05 700.501.41	Übernahmepumpwerk Stölzenmühle *	11.02.2013	GV	1'430'000.00	1'401'503.35		1'401'503.35	-		0.00	+28'496.65	
7101.5031.06 700.501.46	Schutzzone Wellenried	11.02.2013	GV	1'000'000.00	885'577.30		885'577.30	79'605.00		79'605.00	+114'422.70	
7101.5031.07 700.501.93	Erschliessung Juraweg	20.05.2010	GR	14'300.00	3'830.10	75'856.85	79'686.95	-		0.00	+93'913.05	
7101.5031.07 700.501.93	Erschliessung Juraweg	24.08.2020	GV	159'300.00								
7101.5031.08 700.501.84	Erschliessung Aekenmatt	07.12.2015	GV	1'075'000.00	980'152.15		980'152.15	13'927.60		13'927.60	+94'847.85	
7101.5031.09	Leitungsersatz Höhlen-Nidig inkl. Aufhebung Reservoir Gibelegg und PW Nidig	13.06.2022	GV	1'700'000.00	19'541.20	9'250.00	28'791.20	-		0.00	+1'671'208.80	
7101.5031.11	Sanierung Trinkwasserleitung Einschlag	11.06.2018	GV	170'000.00	169'462.40		169'462.40	-		0.00	+537.60	
7101.5031.12	Sanierung Wasserleitung Pöschenweg	05.12.2022	GV	360'000.00	-	5'880.05	5'880.05	-		0.00	+354'119.95	
7101.5031.13	Trinkwasserleitung Senderweg Mamishaus	11.12.2017	GV	395'000.00	254'806.40		254'806.40	12'000.00		12'000.00	+140'193.60	
7101.5031.14 700.501.07	Sanierung Werkleitung Schlüchtern	16.06.2014	GV	250'000.00	121'176.10		121'176.10	-		0.00	+128'823.90	
7101.5031.15	Sanierung Wasserleitung Oberes Stengeli	05.12.2022	GV	208'000.00	1'066.60	3'195.90	4'262.50	-		0.00	+203'737.50	

Konto	Verpflichtungskreditkontrolle 2022	Kredit- beschluss		Brutto- Netto- kredit	Kumulierte Ausgaben 01.01.2022	Investitions- ausgaben 2022	Kumulierte Ausgaben 31.12.2022	Kumulierte Einnahmen 01.01.2022	Investitions- einnahmen 2022	Kumulierte Einnahmen 31.12.2022	Kreditsaldo Restkredit + Ueberschr. -	Abrechnungs- Genehmigung
7101.5031.20	Sanierung Leitung Nydeggstrasse	17.06.2019	GV	480'000.00	361'539.70		361'539.70	-		0.00	+118'460.30	
7101.5031.29	Sanierung Wasserleitung Alchenfuhren	13.06.2022	GV	155'000.00	694.75	3'751.60	4'446.35	-		0.00	+150'553.65	
710.501.60	Ersatz Kanalisationsleitung Bernstrasse	26.11.2012	GV	70'000.00	59'676.05		59'676.05	-		0.00	+10'323.95	13.06.2022 GV
7201.5032.04	Sanierung Schmutzwasserleitung	11.06.2018	GV	90'000.00	72'675.35		72'675.35	-		0.00	+17'324.65	
7201.5032.07 710.501.54	Schutzzone Wellenried	11.02.2013	GV	314'000.00	351'074.35		351'074.35	-		0.00	-37'074.35	
7201.5032.08	Sanierung Abwasserleitung Einschlag	11.06.2018	GV	50'000.00	46'188.25		46'188.25	-		0.00	+3'811.75	
7201.5032.13 710.501.07	Sanierung Werkleitung Schlüchtern	16.06.2014	GV	170'000.00	197'464.55		197'464.55	-		0.00	-27'464.55	
7201.5032.14	Sanierung Schmutzwasserleitung Pöschenweg	05.12.2022	GV	239'000.00	4'406.20	14'768.80	19'175.00	-		0.00	+219'825.00	
7201.5032.16	Sanierung Schmutzwasserleitung Nydeggstrasse	17.06.2019	GV	30'000.00	12'122.65		12'122.65	-		0.00	+17'877.35	
7201.5032.20	Sanierung Schmutzwasserleitung Steinenbrünnen	13.06.2022	GV	100'000.00	-		0.00	-		0.00	+100'000.00	
7201.5032.23	Sanierung Schmutzwasserleitung Alchenfuhren	13.06.2022	GV	100'000.00	694.75	4'857.55	5'552.30	-		0.00	+94'447.70	
7201.5032.30	Sanierung Abwasserleitung Oberes Stengeli	05.12.2022	GV	92'000.00	1'066.65	4'091.90	5'158.55	-		0.00	+8'841.45	
7710.5040.01	Erneuerung Aufbahnhalle Friedhof	06.12.2021	GV	900'000.00	69'700.80	48'902.30	118'603.10	-		0.00	+781'396.90	

11.8.2 Nachkredite

Nachkredite durch Legislative zu genehmigen

Konto-Nr.	Bezeichnung	Nachkredit				Bemerkung
		in CHF				
		Rechnung	Budget	Ueberschreitung	Beschlussdatum	
0	Allgemeine Verwaltung					
	keine			0.00		
1	Öffentliche Ordnung und Sicherheit, Verteidigung					
	keine			0.00		
2	Bildung					
	keine			0.00		
3	Kultur, Sport und Freizeit, Kirche					
	keine			0.00		
4	Gesundheit					
	keine			0.00		
5	Soziale Sicherheit					
	keine			0.00		
6	Verkehr und Nachrichtenübermittlung					
	keine			0.00		
7	Umweltschutz und Raumordnung					
	keine			0.00		
8	Volkswirtschaft					
	keine			0.00		
9	Finanzen und Steuern					
	keine			0.00		

11.9 Weitere massgebende Angaben

11.9.1 Werterhaltungskosten und Einlage in die Spezialfinanzierung Werterhalt Wasserversorgung

Wiederbeschaffungswert, Werterhaltungskosten und Einlage in die Spezialfinanzierung Werterhalt für Wasserversorgungsanlagen ¹

Rechnungsjahr: 2022

Wasserversorgung: Schwarzenburg

Kontaktperson: André Ferrier

Telefon: 031 734 00 50

Datengrundlagen

- Geschätzt
 GWP
 Anlagenbuchhaltung

	① Wieder- beschaffungswert brutto in Fr.	② Beiträge Dritter ² in Fr.	③ Wieder- beschaffungswert netto in Fr. (① - ②)	④ Nutzungsdauer in Jahren	⑤ Erneuerungsrate in % (100/④)	⑥ Walterhaltungskosten in Fr./Jahr (③*⑤)
Anlageteile						
1. Wasserfassungen	437'198		437'198	50	2.00%	8'744
2. Aufbereitungsanlagen	249'988		249'988	33	3.00%	7'500
3. Pumpwerke, Druckreduzier- und Messschächte	3'977'201		3'977'201	50	2.00%	79'544
4. Reservoir	6'284'726		6'284'726	66	1.50%	94'271
5. Leitungen und Hydranten	45'276'698		45'276'698	80	1.25%	565'959
6. Mess-, Steuerungs-, Fernwirkanlagen	349'322		349'322	20	5.00%	17'466
7. Einkaufssummen, einmalige Konzessionsabgaben ³	289'521		289'521	33	3.00%	8'686
Total 1 - 7	56'864'653	-	56'864'653			782'169

⑦ Bestand Verwaltungsvermögen in Franken	2'649'604	in Prozent von ③: (100*⑦/③)	5%
⑧ Bestand Spezialfinanzierung Werterhalt in Franken	3'152'984	in Prozent von ③: (100*⑧/③)	6%

4

Bemerkungen:

⑨ Gewählter Einlagesatz in Prozent ⁵	60%
⑩ berechnete Einlage in SF Werterhalt in Franken (⑥ x ⑨)	469'301
Einmalige Anschlussgebühren, an Einlage angerechnet ⁶	50'247
Einlage Spezialfinanzierung abzüglich Anschlussgebühren	419'054
① Anzahl Einwohner im Versorgungsgebiet	6'001
② Einlage pro Einwohner in Franken (⑩ / ①)	78

Datum: 15.03.2023

Unterschrift:



¹ Dieses Blatt ist Bestandteil der Jahresrechnung

² Zu erwartende Beiträge aus dem kantonalen Trinkwasserfonds und von der Gebäudeversicherung abziehen (beim AWA erfragen).

³ Einkaufssummen an andere Wasserversorgungen, einmalige Konzessionsabgaben oder dergleichen - die Abschreibungssätze sind anhand der Laufzeiten festzulegen. Bestehen Kategorien mit unterschiedlichen Abschreibungssätzen, so ist die Rubrik 7 manuell mit zusätzlichen Zeilen zu ergänzen. Einkaufssummen an andere Wasserversorgungen sind verbindlich mit einem Abschreibungssatz von 3 % einzutragen.

⁴ Ermittlung des Einlageprozentsatzes gemäss Kapitel 6.1. der WEA-Broschüre "Finanzierung der Wasserversorgung" (2004).

⁵ Die Einlage in die Spezialfinanzierung muss mindestens 60% betragen, solange Verwaltungsvermögen besteht oder der Bestand der SF Werterhalt nicht mehr 25% des Wiederbeschaffungswertes beträgt.

⁶ Die einmaligen Anschlussgebühren dürfen an die jährliche Einlage in die Spezialfinanzierung Werterhalt angerechnet werden.

11.9.2 Werterhaltungskosten und Einlage in die Spezialfinanzierung Werterhalt Abwasseranlagen

Wiederbeschaffungswert, Werterhaltungskosten und Einlage in die Spezialfinanzierung Werterhalt für die kommunalen Abwasseranlagen und gegebenenfalls den Gemeindeanteil an den regionalen Anlagen ¹

Rechnungsjahr:

Gemeinde:

Kontaktperson:

Telefon:

E-Mail: andre.ferrier@schwarzenburg.ch

Datengrundlagen AWA
 Gemeinde Anlagenbuchhaltung

Aktualisierungsjahr:

Datengrundlagen AWA
 Verband Anlagenbuchhaltung

	①	②	③	④	⑤	⑥
	Wiederbeschaffungswert in Fr.	Nutzungsdauer in Jahren	Erneuerungsrate in % (100/②)	Walterhaltungskosten in Fr./a (①*③)	Einlagesatz ² %	Einlage in die Spezialfinanzierung in Fr./a (④*⑤)

1. Gemeindeanlagen

1.1 Kanalisationen	62'780'745	80	1.25%	784'759	60%	470'856
1.2 Spezialbauwerke	3'786'765	50	2.00%	75'735	60%	45'441
1.3 Abwasserreinigungsanlagen	46'820	33	3.00%	1'405	60%	843
Total 1 (1.1 - 1.3) bzw. mittlerer Einlagesatz (Spalte ⑤)	66'614'330			861'899	60%	517'140

2. Gemeindeanteil an regionalen Anlagen ³

2.1 Kanalisationen	4'788'231	80	1.25%	59'853	60%	35'912
2.2 Spezialbauwerke	437'268	50	2.00%	8'745	60%	5'247
2.3 Abwasserreinigungsanlagen	3'892'565	33	3.00%	116'777	60%	70'066
Total 2 (2.1 - 2.3) bzw. mittlerer Einlagesatz (Spalte ⑤)	9'118'064			185'375	60%	111'225

Total 1 + 2 bzw. mittlerer Einlagesatz (Spalte ⑤)	75'732'394			1'047'274	60%	628'365
Einmalige Anschlussgebühren, an Einlage angerechnet ⁴	77'860					77'860
Einlage Spezialfinanzierung abzüglich Anschlussgebühren						550'505

⑦ Stand Verwaltungsvermögen	1'271'809	in Prozent von ①: (100*⑦/①)	1.7%	Höchstens Fr. 200 / EW ⁵
⑧ Stand Spezialfinanzierung Werterhalt	10'366'950	in Prozent von ①: (100*⑧/①)	13.7%	
				EW ⁶
				Fr./EW
				7'681
				82

Bemerkungen:

Datum:

Unterschrift:

¹ Diese Blatt ist Bestandteil der Jahresrechnung. Eine Kopie senden Sie bitte an das AWA: ae.awa@bve.be.ch

² Die Einlage in die Spezialfinanzierung muss mindestens 60% betragen, solange der Bestand der SF Werterhalt nicht mehr als 25% des Wiederbeschaffungswertes beträgt.

³ Daten des Teils 2 nur dann angeben, wenn der Verband die Einlage in die Spezialfinanzierung nicht selber vornimmt. (Anteil gemäss Kostenverteiler Verband).

⁴ Die einmaligen Anschlussgebühren dürfen an die jährliche Einlage in die Spezialfinanzierung Werterhalt angerechnet werden.

⁵ Gemäss Artikel 32, Absatz 4 KGV ist die Einlage in die Spezialfinanzierung auf jährlich Fr. 200 (Gemeinde und Region) pro Einwohnerwert beschränkt.

⁶ Einwohnerwert (EW): Gemäss Artikel 36g KGV.

Bilanz

		1.1.2022	Zuwachs	Abgang	31.12.2022
1	Aktiven	48'513'779.87	126'398'517.36	127'837'938.47	47'074'358.76
10	Finanzvermögen	23'552'877.37	116'881'317.31	119'435'088.47	20'999'106.21
100	Flüssige Mittel u. kurzfrist. Geldanlagen	8'325'758.48	52'382'591.22	55'470'546.23	5'237'803.47
1000	Kasse	3'233.20	66'710.70	66'703.90	3'240.00
10000.03	Kasse Einwohnerkontrolle (Vorschuss)	2'134.95	41'199.30	40'895.25	2'439.00
10000.04	Kasse Bauverwaltung (Vorschuss)	498.25	25'010.40	25'508.65	
10000.05	Kasse Werkhof (Vorschuss)	300.00		300.00	
10000.06	Kasse Bibliothek (Vorschuss)	300.00	501.00		801.00
1001	Post	2'320'855.18	31'367'271.74	32'549'820.00	1'138'306.92
10010.01	Postfinance CH03 0900 0000 3000 1304 1	1'533'339.67	28'037'828.47	28'797'237.05	773'931.09
10010.02	Postfinance CH21 0900 0000 3032 8986 2	747'562.21	3'289'567.05	3'700'082.31	337'046.95
10010.04	Postfinance CH87 0900 0000 1514 6417 7	39'953.30	39'876.22	52'500.64	27'328.88
1002	Bank	6'001'670.10	20'932'365.18	22'837'778.73	4'096'256.55
10020.01	Bank Gantrisch KK CH61 0851 8020 0005 0611 0	5'302'214.25	19'046'663.48	20'697'127.08	3'651'750.65
10020.02	Bank Gantrisch KK Mietzinse CH79 0851 8020 0005 0210 0	381'471.40	246'425.35	523'529.90	104'366.85
10020.03	Bank Gantrisch KK SD CH30 0851 8035 2258 7217 5	54'034.10	214'846.10	206'697.25	62'182.95
10020.04	Bank Gantrisch Maria Meister Fonds CH17 0851 8035 2258 7211 8	154'282.40	6.45	14.85	154'274.00
10020.05	Bank Gantrisch Zuwendungen und Spenden SD CH86 0851 8035 2258 7213 7	3'192.30	0.15	10.85	3'181.60
10020.06	Spar+Leihkasse Riggisberg CH82 067 4730 0568 3783 1		1'400'500.00	1'390'430.40	10'069.60
10020.11	Reisekasse OSZ / Bank Gantrisch	35'415.00	6'950.15		42'365.15
10020.12	Schülerkasse OSZ / Bank Gantrisch	40'072.25		6'799.85	33'272.40
10020.13	Reisekasse Schule Tännlenen / Bank Gantrisch	13'168.55		13'168.55	
10020.14	Reisekasse Schule Steinenbrünnen / Bank Gantrisch	9'570.90	3'618.30		13'189.20
10020.20	Reisekasse Primarschule Schwarzenburg / Bank Gantrisch	8'248.95	587.45		8'836.40
10020.21	Reisekasse KG+Prim. Tännlenen		12'767.75		12'767.75
1004	Debit- und Kreditkarten		16'243.60	16'243.60	
10040.01	Kreditkarten Verkäufe EWK		15'732.80	15'732.80	
10040.02	Kreditkarten Verkäufe Online		510.80	510.80	

Bilanz

		1.1.2022	Zuwachs	Abgang	31.12.2022
101	Forderungen	9'483'334.64	63'144'213.94	62'958'408.69	9'669'139.89
1010	Ford. aus Lieferungen u. Leistungen ggü. Dritten	780'120.94	5'865'291.32	5'129'854.19	1'515'558.07
10100.10	Forderungen (VESR)	328'156.20	4'652'268.85	4'542'338.25	438'086.80
10100.20	diverse Forderungen	476'964.74	1'213'022.47	583'015.94	1'106'971.27
10100.99	Wertberichtigung auf Forderungen	-20'000.00		3'000.00	-23'000.00
10101.99	Wertberichtigung auf Forderungen (Wasserversorgung)	-1'000.00		500.00	-1'500.00
10102.99	Wertberichtigung auf Forderungen (Abwasserentsorgung)	-2'000.00		1'000.00	-3'000.00
10103.99	Wertberichtigung auf Forderungen (Abfall)	-2'000.00			-2'000.00
1011	Kontokorrente mit Dritten	11'655.05	42'790.25	39'866.10	14'579.20
10110.01	Kontokorrent Nebenkosten Schlüchtern 16	8'488.65	37'369.30	31'278.75	14'579.20
10110.02	Kontokorrent VKS Eisbahn	3'166.40	5'420.95	8'587.35	
1012	Steuerforderungen	5'198'031.17	53'857'112.64	54'185'392.09	4'869'751.72
10120.01	Steuerguthaben NESKO	5'677'066.52	27'485'623.12	26'963'952.22	6'198'737.42
10120.10	Girokonto Kanton	-3'335.35	26'371'489.52	26'367'839.87	314.30
10120.99	Wertberichtigung auf Forderungen allg. Gemeindesteuern	-475'700.00		853'600.00	-1'329'300.00
1013	Anzahlungen an Dritte		497.75		497.75
10130.01	Lohnvorschüsse		497.75		497.75
1014	Transferforderungen	3'492'820.48	3'451'967.33	3'677'480.06	3'267'307.75
10140.01	Lastenausgleich Sozialhilfe	3'492'820.48	3'451'967.33	3'677'480.06	3'267'307.75
1015	Interne Kontokorrente	350.00	37'482.00	37'067.00	765.00
10150.01	Vorschuss Einkommensverwaltungen SD	350.00	37'482.00	37'067.00	765.00
1019	Übrige Forderungen	357.00	-110'927.35	-111'250.75	680.40
10190.01	Verrechnungssteuern	357.00	428.20	357.00	428.20
10190.02	Kassendifferenzen		100.00	100.00	
10191.01	Guthaben Familienausgleichskasse		110'300.00	110'047.80	252.20
10192.01	MWST Abrechnungskonto		-28'938.65	-28'938.65	
10192.10	Vorsteuer ER Wasserversorgung		-39'586.95	-39'586.95	
10192.11	Vorsteuer IR Wasserversorgung		-26'853.05	-26'853.05	
10192.20	Vorsteuer ER Abwasserentsorgung		-40'049.65	-40'049.65	

Bilanz

		1.1.2022	Zuwachs	Abgang	31.12.2022
10192.21	Vorsteuer IR Abwasserentsorgung		-32'399.50	-32'399.50	
10192.30	Vorsteuer ER Abfall		-53'270.10	-53'270.10	
10192.31	Vorsteuer IR Abfall		-657.65	-657.65	
102	Kurzfristige Finanzanlagen		1'000'000.00	1'000'000.00	
1020	Kurzfristige Darlehen		1'000'000.00	1'000'000.00	
10200.01	Darlehen an Gemeinde Toffen		1'000'000.00	1'000'000.00	
104	Aktive Rechnungsabgrenzungen	5'221.55	55'544.05	5'221.55	55'544.05
1043	Transfers der Erfolgsrechnung	249.05	54'584.05	249.05	54'584.05
10430.01	Aktive Rechnungsabgrenzung Sachgruppen 36, 37 und 46, 47	249.05	54'584.05	249.05	54'584.05
1044	Finanzaufwand / Finanzertrag	4'972.50	960.00	4'972.50	960.00
10440.01	Aktive Rechnungsabgrenzung Sachgruppen 34 und 44	4'972.50	960.00	4'972.50	960.00
107	Finanzanlagen	51'112.85	3'160.00		54'272.85
1070	Aktien und Anteilscheine	48'381.00	3'160.00		51'541.00
10700.01	Bank Gantrisch 2 Anteilscheine Nr. 3454/5	940.00			940.00
10700.02	BKW AG 400 Namenaktien Valor 13'029'366	47'440.00	3'160.00		50'600.00
10700.03	Rechte (Ausscheidungsrechte) (Albligen)	1.00			1.00
1072	Langfristige Forderungen	2'731.85			2'731.85
10720.01	Darlehen an Privatperson aus Maria Meister Fonds	2'731.85			2'731.85
108	Sachanlagen FV	5'687'449.85	295'808.10	912.00	5'982'345.95
1080	Grundstücke FV	2'454'929.85	5'808.10	912.00	2'459'825.95
10800.01	Unbebaute Grundstücke	1'060'079.85	5'808.10	912.00	1'064'975.95
10800.02	Unbebaute Grundstücke (Baurechte)	1'394'850.00			1'394'850.00
1084	Gebäude FV	3'232'520.00	290'000.00		3'522'520.00
10840.01	Autogarage Tännlenenweg 28 A Parz.-Nr. 74	35'000.00			35'000.00
10840.02	Autogarage Schulhausweg 30 A Parz.-Nr. 195	36'820.00			36'820.00
10840.03	Mehrfamilienhaus Schlüchtern 16 Parz.-Nr. 4189	3'160'000.00	290'000.00		3'450'000.00
10840.05	Brüllen, Parzelle Nr. 148	700.00			700.00

Bilanz

		1.1.2022	Zuwachs	Abgang	31.12.2022
14	Verwaltungsvermögen	24'960'902.50	9'517'200.05	8'402'850.00	26'075'252.55
140	Sachanlagen VV	23'674'104.70	9'399'664.90	8'216'619.35	24'857'150.25
1400	Grundstücke VV unüberbaut		457'616.70		457'616.70
14000.01	Grundstücke		457'616.70		457'616.70
1401	Strassen / Verkehrswege	3'041'021.00	518'671.05	324'069.05	3'235'623.00
14010.01	Strassen / Verkehrswege	3'324'943.85	518'671.05	222'334.00	3'621'280.90
14010.99	WB Strassen / Verkehrswege	-283'922.85		101'735.05	-385'657.90
1402	Wasserbau	45'942.00		1'044.00	44'898.00
14020.01	Gewässerverbauungen	49'182.30			49'182.30
14020.99	WB Gewässerverbauungen	-3'240.30		1'044.00	-4'284.30
1403	Tiefbauten	3'501'185.00	800'793.00	238'210.00	4'063'768.00
14031.01	Wasserversorgung	2'770'546.55	374'424.45	51'532.00	3'093'439.00
14031.99	WB Wasserversorgung	-150'698.55		40'611.45	-191'310.00
14032.01	Abwasserentsorgung	915'888.70	426'368.55	129'990.70	1'212'266.55
14032.99	WB Abwasserentsorgung	-54'301.70		15'825.85	-70'127.55
14033.01	Abfall	20'000.00			20'000.00
14033.99	WB Abfall	-250.00		250.00	-500.00
1404	Hochbauten	5'673'876.00	4'365'010.20	677'112.20	9'361'774.00
14040.01	Hochbauten	6'531'366.15	4'365'010.20	297'258.00	10'599'118.35
14040.99	Wertberichtigung Hochbauten	-944'994.15		377'489.20	-1'322'483.35
14043.01	Hochbauten Abfall	92'802.85			92'802.85
14043.99	WB Abfall	-5'298.85		2'365.00	-7'663.85
1406	Mobilien VV	754'252.00	98'885.00	83'985.00	769'152.00
14060.01	Mobilien, Maschinen, Fahrzeuge allgemeiner Haushalt	473'350.30			473'350.30
14060.99	WB Mobilien allgemeiner Haushalt	-177'447.30		48'633.00	-226'080.30
14065.01	Mobilien, Maschinen, Fahrzeuge Feuerwehr	509'276.45	98'885.00		608'161.45
14065.99	WB Mobilien, Maschinen, Fahrzeuge Feuerwehr	-50'927.45		35'352.00	-86'279.45
1407	Anlagen im Bau VV	3'263'336.70	3'149'768.90	5'963'505.05	449'600.55
14070.01	Anlagen im Bau VV allgemeiner Haushalt	3'107'043.70	2'222'780.45	5'032'721.35	297'102.80
14071.01	Anlagen im Bau Wasserversorgung	29'755.20	417'850.60	374'424.45	73'181.35

Bilanz

		1.1.2022	Zuwachs	Abgang	31.12.2022
14072.01	Anlagen im Bau Abwasserentsorgung	126'537.80	509'137.85	556'359.25	79'316.40
1409	Übrige Sachanlagen	7'394'492.00	8'920.05	928'694.05	6'474'718.00
14090.01	Übrige Sachanlagen allgemeiner Haushalt	303'757.70	8'920.05		312'677.75
14090.99	WB Übrige Sachanlagen allgemeiner Haushalt	-88'276.70		31'318.05	-119'594.75
14099.01	Sammelkonto best. VV allgemeiner Haushalt	12'260'141.45			12'260'141.45
14099.10	Sammelkonto best. VV Wasserversorgung	1.00			1.00
14099.20	Sammelkonto best. VV Abwasserentsorgung	1.00			1.00
14099.30	Sammelkonto best. VV Abfallbeseitigung	55'600.00			55'600.00
14099.50	Sammelkonto best. VV Feuerwehr	269'744.00			269'744.00
14099.93	WB Sammelkonto best. VV Abfallbeseitigung	-23'828.00		3'971.00	-27'799.00
14099.95	WB Sammelkonto best. VV Feuerwehr	-111'090.00		19'832.00	-130'922.00
14099.99	WB Sammelkonto best. VV allgemeiner Haushalt	-5'271'558.45		873'573.00	-6'145'131.45
142	Immaterielle Anlagen	645'439.80	63'586.30	139'644.80	569'381.30
1420	Informatik	79'090.00		39'545.00	39'545.00
14200.01	Immaterielle Anlagen allg. H. (Informatik)	293'993.78			293'993.78
14200.99	WB Immat. Anlagen allg. H. (Informatik)	-214'903.78		39'545.00	-254'448.78
1427	Immaterielle Anlagen in Realisierung	200'161.80	50'468.50		250'630.30
14270.01	Immaterielle Anlagen in Realisierung	149'991.50	20'828.70		170'820.20
14271.01	Immat. Anlagen in Realisierung Wasser		20'919.20		20'919.20
14273.01	Immat. Anlagen in Realisierung Abfall	50'170.30	8'720.60		58'890.90
1429	Übrige immaterielle Anlagen	366'188.00	13'117.80	100'099.80	279'206.00
14290.01	Übrige immat. Anlagen allg. Haushalt	722'009.20	13'117.80		735'127.00
14290.99	WB Übrige immaterielle Anlagen	-357'651.20		99'642.80	-457'294.00
14292.01	Übrige immaterielle Anlagen Abwasserentsorgung	4'577.80			4'577.80
14292.99	WB Übrige immaterielle Anlagen Abwasserentsorgung	-2'747.80		457.00	-3'204.80
144	Darlehen	84'500.00			84'500.00
1445	Darlehen an private Unternehmungen	84'500.00			84'500.00
14450.01	Darlehen an private Unternehmungen allg.H.	84'500.00			84'500.00
145	Beteiligungen, Grundkapitalien	115'905.00		30'000.00	85'905.00
1455	Beteilig.an privaten Unternehmungen	115'905.00		30'000.00	85'905.00

Bilanz

		1.1.2022	Zuwachs	Abgang	31.12.2022
14550.01	Beteiligungen an privaten Unternehmungen	1.00			1.00
14550.02	Anteilscheine Pflegezentrum Riggisberg	1.00			1.00
14550.03	Aktien BLS	1.00			1.00
14550.04	2 Anteilscheine Genossenschaft Schwirrenpark	1.00			1.00
14550.05	Beteiligung Stiftung Schloss S'burg	1.00			1.00
14550.06	Beteiligung Dorfzentrum Linde Schwarzenburg AG	85'900.00			85'900.00
14550.07	Beteiligung Gantrischplus AG	30'000.00		30'000.00	
146	Investitionsbeiträge	440'953.00	53'948.85	16'585.85	478'316.00
1462	Invbeitr.an Gemeinden u.Gde.verbände	281'853.00	53'948.85	12'285.85	323'516.00
14622.01	Investitionsbeiträge Abwasserentsorgung	322'053.30	53'948.85		376'002.15
14622.99	WB Investitionsbeiträge Abwasserentsorgung	-40'200.30		12'285.85	-52'486.15
1466	Invbeitr.an priv.Org.o.Erwerbszweck	159'100.00		4'300.00	154'800.00
14660.01	Investitionsbeiträge allg. Haushalt (p.O.o.E)	172'000.00			172'000.00
14660.99	WB Investitionsbeiträge allg. Haushalt (p.O.o.E)	-12'900.00		4'300.00	-17'200.00

Bilanz

		1.1.2022	Zuwachs	Abgang	31.12.2022
2	Passiven	48'513'779.87	37'062'647.19	38'502'068.30	47'074'358.76
20	Fremdkapital	24'594'684.05	34'856'509.30	36'974'294.35	22'476'899.00
200	Laufende Verbindlichkeiten	1'287'502.50	34'043'362.45	34'222'858.35	1'108'006.60
2000	Lauf. Verb.a.Liefer.u.Leist.v.Dritten	1'282'652.50	26'003'363.95	26'196'209.85	1'089'806.60
20000.01	Übrige Kreditoren	148'418.70	302'225.80	299'596.25	151'048.25
20000.02	Vorauszahlungen Kunden	3'360.90	-2'085.55		1'275.35
20000.11	Kreditoren Alimenteninkasso KLIB		43'682.55	43'682.55	
20000.20	Kreditoren EZAG	1'124'666.75	18'833'485.65	19'051'586.45	906'565.95
20001.01	Kreditor Ausgleichskasse Kt. Bern		772'575.75	772'575.75	
20001.02	Kreditor Pensionskasse Previs		644'758.00	644'758.00	
20001.04	Kreditor Unfallversicherung SUVA+AXA		86'445.30	86'445.30	
20001.05	Kreditor Krankentaggeldversicherung		57'367.50	57'367.50	
20001.06	Kreditor UVG Ergänzung		5'911.30	5'911.30	
20001.07	Kreditor Familienausgleichskasse		80'911.50	80'911.50	
20001.08	Kreditor Lohn	6'206.15	5'178'086.15	5'153'375.25	30'917.05
2001	Kontokorrente mit Dritten	4'600.00	9'200.00	4'600.00	9'200.00
20010.01	Kontokorrent Einbürgerungsgebühren	4'600.00	9'200.00	4'600.00	9'200.00
2002	Steuern		-202'674.35	-202'674.35	
20022.01	MWST Abrechnungskonto		-43'274.90	-43'274.90	
20022.10	Umsatzsteuer Wasserversorgung		-18'588.65	-18'588.65	
20022.20	Umsatzsteuer Abwasserentsorgung		-76'873.15	-76'873.15	
20022.30	Umsatzsteuer Abfall		-63'937.65	-63'937.65	
2003	Erhaltene Anzahlungen von Dritten		9'000.00		9'000.00
20030.01	Schulentwicklungsprojekt BNE		9'000.00		9'000.00
2005	Interne Kontokorrente		8'224'472.85	8'224'472.85	
20050.01	Durchgangskonto KLIB		2'262'567.10	2'262'567.10	
20053.01	Abrechnungskonto Lohn		5'961'905.75	5'961'905.75	
2006	Depotgelder und Kautionen	250.00		250.00	
20060.01	Mieterkautionen	250.00		250.00	
201	Kurzfristige Finanzverbindlichkeiten	2'000'000.00	500'000.00	2'500'000.00	

Bilanz

		1.1.2022	Zuwachs	Abgang	31.12.2022
2010	Verbindlichkeiten ggü.Finanzintermediären	2'000'000.00	500'000.00	2'500'000.00	
20101.03	Darlehen Postfinance AG (15.05.2007-13.05.2022, 3.25%)	2'000'000.00		2'000'000.00	
20102.01	Darlehen SLR (01.07. - 31.07.2022, 0.65%)		500'000.00	500'000.00	
204	Passive Rechnungsabgrenzungen	118'715.60	250'223.20	55'477.60	313'461.20
2043	Transfers der Erfolgsrechnung	2'980.60	237'066.20	2'980.60	237'066.20
20430.01	Aufwand- und Ertragsabgrenzungen der Sachgruppen 36, 37 und 46, 47	2'980.60	237'066.20	2'980.60	237'066.20
2044	Finanzaufwand / Finanzertrag	115'735.00	13'157.00	52'497.00	76'395.00
20440.01	Passive Rechnungsabgrenzung Marchzinse	103'863.00		40'625.00	63'238.00
20440.02	Passive Rechnungsabgrenzung Mietzinse	11'872.00	13'157.00	11'872.00	13'157.00
205	Kurzfristige Rückstellungen	824'000.00	39'000.00	146'000.00	717'000.00
2050	Kurzfrist.Rückstellungen a.Mehrleist.d.Personals	234'000.00	39'000.00		273'000.00
20500.01	Kurzfristige Rückstellungen aus Mehrleistungen des Personals	234'000.00	39'000.00		273'000.00
2059	Übrige kurzfrist. Rückstellungen	590'000.00		146'000.00	444'000.00
20590.01	Kurzfristige Rückstellung für Steuerteilungen	590'000.00		146'000.00	444'000.00
206	Langfristige Finanzverbindlichkeiten	20'087'200.00		29'400.00	20'057'800.00
2064	Darlehen, Schuldscheine	20'087'200.00		29'400.00	20'057'800.00
20640.01	IHG-Darlehen 028.08.004/2 (Schwarzwasserbrücke, Bund) bis 2024	24'000.00		8'000.00	16'000.00
20640.06	IHG-Darlehen Projekt 528105 (Aula, Kanton) bis 2024	31'600.00		10'700.00	20'900.00
20640.07	IHG-Darlehen 028.03.022/9 (Aula, Bund) bis 2024	31'600.00		10'700.00	20'900.00
20640.09	Darlehen Bank Gantrisch (05.05.2014 - 30.04.2024, 1,848 %)	2'000'000.00			2'000'000.00
20640.10	Darlehen Postfinance (02.06.2014 - 01.06.2029, 1,92 %)	3'000'000.00			3'000'000.00
20640.11	Darlehen Suva (01.06.2016 - 01.06.2026, 0,35 %)	2'000'000.00			2'000'000.00
20640.12	Darlehen AXA Leben AG (04.05.2018 - 04.05.2028, 0.82%)	2'000'000.00			2'000'000.00
20640.13	Darlehen Compenswiss (03.06.2019 - 05.06.2029)	4'000'000.00			4'000'000.00

Bilanz

		1.1.2022	Zuwachs	Abgang	31.12.2022
20640.14	Darlehen PostFinance (15.06.2020 - 15.06.2027)	7'000'000.00			7'000'000.00
209	Verbindlichk.ggü.SF u.Fonds im FK	277'265.95	23'923.65	20'558.40	280'631.20
2092	Verbindlichk.ggü.Legaten u. Stiftungen o.eig. Rechtspersönlichkeit im FK	277'265.95	23'923.65	20'558.40	280'631.20
20920.11	Reisekasse OSZ	35'415.00	6'950.15		42'365.15
20920.12	Schülerkasse OSZ	40'072.25		6'799.85	33'272.40
20920.13	Reisekasse Schule Tännlenen	13'168.55		13'168.55	
20920.14	Reisekasse Schule Steinenbrünnen	9'570.90	3'618.30		13'189.20
20920.16	Kindergartenverein Schwarzenburg	3'390.70		590.00	2'800.70
20920.18	Maria Meister Fonds	157'014.25			157'014.25
20920.19	Zuwendungen und Spenden Sozialdienst	3'192.30			3'192.30
20920.20	Reisekasse Primarschule Schwarzenburg	8'248.95	587.45		8'836.40
20920.21	Reisekasse KG+Prim. Tännlenen		12'767.75		12'767.75
20920.62	Erbschaft Meister (Albligen)	7'193.05			7'193.05
29	Eigenkapital	23'919'095.82	2'206'137.89	1'527'773.95	24'597'459.76
290	Verpfl.(+),Vorschüsse(-)ggü.Spezialfin.	4'674'235.46	57'169.70	706'567.90	4'024'837.26
2900	Spezialfinanzierungen im EK	4'674'235.46	57'169.70	706'567.90	4'024'837.26
29000.01	Spezialfinanzierung Feuerwehr (zweiseitig)	594'064.22	57'169.70		651'233.92
29001.01	Spezialfinanzierung Wasserversorgung (Rechnungsausgleich)	1'644'588.43		397'169.65	1'247'418.78
29002.01	Spezialfinanzierung Abwasserentsorgung (Rechnungsausgleich)	1'381'388.14		254'985.45	1'126'402.69
29003.01	Spezialfinanzierung Abfall	695'675.17		54'412.80	641'262.37
29005.01	Spezialfinanzierung Mehrwertabschöpfung	358'519.50			358'519.50
293	Vorfinanzierungen	13'662'630.72	1'405'440.50	458'398.55	14'609'672.67
2930	Vorfinanzierungen	13'662'630.72	1'405'440.50	458'398.55	14'609'672.67
29300.01	Spezialfinanzierung Liegenschaften FV	56'262.00	307'775.00	7'318.55	356'718.45
29300.02	Spezialfinanzierung für die Erstellung von Parkraum	86'435.42			86'435.42
29301.01	Werterhalt Wasserversorgung	3'152'983.60	469'300.90	249'258.95	3'373'025.55
29302.01	Werterhalt Abwasserentsorgung	10'366'949.70	628'364.60	201'821.05	10'793'493.25
294	Reserven	284'152.31	390'130.64		674'282.95

Bilanz

		1.1.2022	Zuwachs	Abgang	31.12.2022
2940	Finanzpolitische Reserve	284'152.31	390'130.64		674'282.95
29400.01	Zusätzliche Abschreibungen	284'152.31	390'130.64		674'282.95
296	Neubewertungsreserve Finanzvermögen	464'811.15	266'980.89	276'391.34	455'400.70
2960	Neubewertungsreserve Finanzvermögen	464'811.15	266'980.89	276'391.34	455'400.70
29600.01	Neubewertungsreserve Finanzvermögen (SG 107)	11'408.00		5'453.19	5'954.81
29600.02	Neubewertungsreserve Finanzvermögen (SG 108)	453'403.15		270'938.15	182'465.00
29601.01	Schwankungsreserve (SG 107)		4'335.29		4'335.29
29601.02	Schwankungsreserve (SG 108)		262'645.60		262'645.60
299	Bilanzüberschuss /-fehlbetrag	4'833'266.18	86'416.16	86'416.16	4'833'266.18
2990	Jahresergebnis	-86'416.16	86'416.16		
29900.01	Jahresergebnis	-86'416.16	86'416.16		
2999	Kumulierte Ergebnisse der Vorjahre	4'919'682.34		86'416.16	4'833'266.18
29990.01	Kumulierte Ergebnisse der Vorjahre	4'919'682.34		86'416.16	4'833'266.18

Erfolgsrechnung

		Rechnung 2022		Budget 2022		Rechnung 2021	
		Aufwand	Ertrag	Aufwand	Ertrag	Aufwand	Ertrag
ERFOLGSRECHNUNG		33'369'630.07	33'369'630.07	34'664'000.00	34'664'000.00	31'790'180.56	31'790'180.56
0	Allgemeine Verwaltung	3'702'493.58	181'026.60	3'475'400.00	141'800.00	3'160'253.22	102'989.35
	Nettoaufwand		3'521'466.98		3'333'600.00		3'057'263.87
01	Legislative und Exekutive	297'686.30		322'000.00	200.00	324'368.30	
	Nettoaufwand		297'686.30		321'800.00		324'368.30
011	Legislative	59'540.45		67'600.00		69'670.95	
	Nettoaufwand		59'540.45		67'600.00		69'670.95
0110	Legislative	59'540.45		67'600.00		69'670.95	
3000.01	Löhne, Tag- und Sitzungsgelder an Behörden und Kommissionen	8'530.00		13'600.00		6'640.00	
3010.01	Löhne des Verwaltungs- und Betriebspersonals	1'146.35		1'400.00		1'146.35	
3053.01	AG-Beiträge an Unfallversicherungen	2.25		100.00		2.30	
3100.01	Büromaterial			200.00		54.35	
3101.01	Betriebs- und Verbrauchsmaterial	743.00		900.00		425.80	
3102.01	Drucksachen, Publikationen	9'932.00		7'500.00		20'470.40	
3130.01	Dienstleistungen Dritter	9'666.80		7'400.00		6'079.15	
3130.02	Porti, Post- und Bankspesen	18'507.65		20'500.00		22'212.65	
3132.01	Honorare externe Berater, Gutachter, Fachexperten etc.	11'003.95		16'000.00		12'639.95	
3170.01	Reisekosten und Spesen	8.45					
012	Exekutive	238'145.85		254'400.00	200.00	254'697.35	
	Nettoaufwand		238'145.85		254'200.00		254'697.35
0120	Exekutive	238'145.85		254'400.00	200.00	254'697.35	
3000.01	Löhne, Tag- und Sitzungsgelder an Behörden und Kommissionen	24'052.85		30'100.00		28'079.10	
3000.02	Löhne Gemeinderat	149'779.10		149'800.00		149'779.10	
3010.01	Löhne des Verwaltungs- und Betriebspersonals	200.00					
3050.01	AG-Beiträge an AHV, IV, EO, ALV, Verwaltungskosten	8'574.25		9'900.00		9'183.20	
3052.01	AG-Beiträge an Pensionskasse	3'690.60		300.00		3'690.60	
3053.01	AG-Beiträge an Unfallversicherungen	666.30		800.00		707.50	
3054.01	AG-Beiträge an Familienausgleichskasse	1'997.70		2'400.00		2'279.30	
3055.01	AG-Beiträge an Krankentaggeldversicherungen	531.50		400.00		529.70	
3100.01	Büromaterial	49.75					
3132.01	Honorare externe Berater, Gutachter, Fachexperten etc.			5'000.00			

Erfolgsrechnung

		Rechnung 2022		Budget 2022		Rechnung 2021	
		Aufwand	Ertrag	Aufwand	Ertrag	Aufwand	Ertrag
3138.01	Kurse, Prüfungen und Beratungen	1'310.00		6'000.00		2'720.00	
3170.01	Reisekosten und Spesen	14'000.00		14'000.00		14'000.00	
3199.02	Übriger Betriebsaufwand (Freier Ratskredit)	29'333.85		24'400.00		16'177.75	
3199.03	Übriger Betriebsaufwand (Repräsentations-Ausgaben)	3'145.15		4'500.00		1'937.00	
3199.04	Übriger Betriebsaufwand (Gemeinderatsklausur)	514.80		2'500.00		24'606.65	
3199.12	Übriger Betriebsaufwand (Neuzuzügerbegrüssung)			2'300.00		1'007.45	
3636.01	Beiträge an private Organisationen ohne Erwerbszweck	300.00		2'000.00			
4260.01	Rückerstattungen und Kostenbeteiligungen Dritter				200.00		
02	Allgemeine Dienste	3'404'807.28	181'026.60	3'153'400.00	141'600.00	2'835'884.92	102'989.35
	Nettoaufwand		3'223'780.68		3'011'800.00		2'732'895.57
022	Allgemeine Dienste	2'948'791.18	160'711.60	2'681'800.00	126'600.00	2'563'495.12	84'192.60
	Nettoaufwand		2'788'079.58		2'555'200.00		2'479'302.52
0220	Allgemeine Dienste, übrige	2'948'791.18	160'711.60	2'681'800.00	126'600.00	2'563'495.12	84'192.60
3010.01	Löhne des Verwaltungs- und Betriebspersonals	1'611'579.20		1'435'200.00		1'270'217.25	
3050.01	AG-Beiträge an AHV, IV, EO, ALV, Verwaltungskosten	97'591.60		94'000.00		82'987.90	
3052.01	AG-Beiträge an Pensionskasse	105'942.70		101'000.00		93'272.40	
3053.01	AG-Beiträge an Unfallversicherungen	10'631.95		11'000.00		10'009.25	
3054.01	AG-Beiträge an Familienausgleichskasse	22'770.80		22'900.00		20'643.50	
3055.01	AG-Beiträge an Krankentaggeldversicherungen	17'623.35		11'400.00		15'530.30	
3090.01	Aus- und Weiterbildung des Personals	32'891.25		41'500.00		10'394.65	
3091.01	Personalwerbung	26'016.45		15'000.00		23'568.50	
3099.01	Übriger Personalaufwand					1'360.00	
3100.01	Büromaterial	21'967.30		31'100.00		13'641.65	
3101.01	Betriebs- und Verbrauchsmaterial	523.60		500.00		678.45	
3101.02	Betriebs- und Verbrauchsmaterial (Treibstoffe)	1'053.45		500.00		338.10	
3102.01	Drucksachen, Publikationen	5'234.15		8'000.00		4'072.05	
3103.01	Fachliteratur, Zeitschriften	2'896.45		5'000.00		3'131.80	
3104.01	Lehrmittel					35.00	
3110.01	Anschaffung Büromöbel und Geräte	6'840.15		6'300.00		8'506.20	
3110.09	Anschaffung Telefone	479.00		2'000.00			
3111.01	Anschaffung Maschinen, Geräte und Fahrzeuge	79.95		2'000.00		1'615.50	
3113.01	Anschaffung Hardware	44'445.70		21'500.00		20'729.25	
3118.01	Immaterielle Anlagen (Software und Lizenzen)	86'465.05		86'300.00		61'566.75	
3130.01	Dienstleistungen Dritter	3'627.08		3'500.00		66.90	
3130.02	Porti, Post- und Bankspesen	23'803.55		27'300.00		39'351.87	
3130.03	Mitglieder- und Verbandsbeiträge	5'540.75		5'900.00		5'520.75	
3130.05	Dienstleistungen Dritter (Diverses)	349.70		1'000.00		427.45	

Erfolgsrechnung

		Rechnung 2022		Budget 2022		Rechnung 2021	
		Aufwand	Ertrag	Aufwand	Ertrag	Aufwand	Ertrag
3130.09	Telefongebühren	8'502.00		11'000.00			
3130.51	Dienstleistungen Dritter (Mandat Tiefbau)	78'599.15		70'000.00		78'636.75	
3130.52	Dienstleistungen Dritter (Mandat Hochbau)	147'564.35		112'000.00		249'953.90	
3132.01	Honorare externe Berater, Gutachter, Fachexperten etc.	147'568.25		19'500.00		77'878.50	
3132.03	Honorare externe Berater, Gutachter, Fachexperten etc. (Rechtskosten)	1'242.65		20'000.00		1'952.05	
3133.01	Informatik-Nutzungsaufwand (Rechenzentrum)	125'083.50		118'000.00		115'873.40	
3134.01	Sachversicherungsprämien	17'591.20		25'300.00		15'233.50	
3137.01	Steuern und Abgaben	474.00		500.00		494.00	
3150.01	Unterhalt Büromöbel und -geräte			2'600.00			
3150.09	Unterhalt Telefone	109.05		1'000.00			
3151.01	Unterhalt Apparate, Maschinen, Geräte, Fahrzeuge, Werkzeuge	371.55		2'500.00		290.80	
3151.02	Unterhalt Apparate, Maschinen, Geräte, Fahrzeuge, Werkzeuge (Gemeindefahrzeug)	770.00		2'000.00		3'039.00	
3153.01	Informatik-Unterhalt (Hardware)	516.95		1'000.00			
3158.01	Unterhalt immaterielle Anlagen (Software)	111'490.25		131'100.00		137'421.20	
3161.01	Mieten, Benützungskosten Anlagen	15'079.35		12'800.00		12'749.60	
3170.01	Reisekosten und Spesen	13'706.65		11'500.00		9'160.85	
3199.05	Übriger Betriebsaufwand (Ortsmarketing)	281.05		16'000.00		3'012.90	
3300.90	Planmässige Abschreibungen übrige Sachanlagen	18'530.05		27'400.00		17'414.60	
3320.01	Planmässige Abschreibungen Informatik			20'300.00		20'274.00	
3611.01	Entschädigungen an Kanton	99'702.90		109'400.00		101'100.00	
3611.02	Entschädigungen an Kanton (amtliche Bewertung)	33'255.10		35'000.00		31'344.60	
4250.01	Verkäufe		400.00				700.05
4260.01	Rückerstattungen und Kostenbeteiligungen Dritter		1'099.75		1'900.00		14'652.25
4260.02	Rückerstattungen und Kostenbeteiligungen Dritter (Lohnausfall)		38'814.25		5'000.00		43'192.30
4309.03	Übriger betrieblicher Ertrag (Ortsmarketing)		150.00		1'500.00		
4611.02	Entschädigungen von Kanton (Registerführung KIST)		6'716.00		6'800.00		6'751.00
4611.03	Entschädigungen von Kanton (Provision Steuerwesen)		300.00		200.00		297.00
4612.02	Entschädigungen von Gemeinden und Gemeindeverbänden (Interne Verrechnung SF)		92'600.00		92'600.00		
4830.01	Ausserordentlicher Ertrag		2'031.60				
4910.01	Interne Verrechnung von Dienstleistungen		10'500.00		10'500.00		10'500.00
4930.01	Interne Verrechnung von Betriebs- und Verwaltungskosten		8'100.00		8'100.00		8'100.00
029	Verwaltungsliegenschaften	456'016.10	20'315.00	471'600.00	15'000.00	272'389.80	18'796.75
	Nettoaufwand		435'701.10		456'600.00		253'593.05

Erfolgsrechnung

		Rechnung 2022		Budget 2022		Rechnung 2021	
		Aufwand	Ertrag	Aufwand	Ertrag	Aufwand	Ertrag
0290	Verwaltungsliegenschaften	456'016.10	20'315.00	471'600.00	15'000.00	272'389.80	18'796.75
3010.01	Löhne des Verwaltungs- und Betriebspersonals	43'058.45		57'700.00		42'831.45	
3050.01	AG-Beiträge an AHV, IV, EO, ALV, Verwaltungskosten	2'778.20		3'700.00		2'763.65	
3052.01	AG-Beiträge an Pensionskasse	2'489.40		2'700.00		2'619.60	
3053.01	AG-Beiträge an Unfallversicherungen	820.80		1'600.00		1'082.10	
3054.01	AG-Beiträge an Familienausgleichskasse	645.90		900.00		685.10	
3055.01	AG-Beiträge an Krankentaggeldversicherungen	456.85		400.00		468.70	
3101.01	Betriebs- und Verbrauchsmaterial	8'190.70		2'000.00		317.30	
3111.01	Anschaffung Maschinen, Geräte und Fahrzeuge	1'381.50		1'000.00			
3112.01	Anschaffung Kleider, Wäsche, Vorhänge	59.75					
3120.01	Ver- und Entsorgung Liegenschaften Verwaltungsvermögen	22'028.85		45'000.00		28'906.95	
3130.05	Dienstleistungen Dritter (Diverses)	43'827.05		500.00		478.70	
3132.01	Honorare externe Berater, Gutachter, Fachexperten etc.	2'380.20		1'000.00		891.95	
3134.01	Sachversicherungsprämien	5'631.10		7'100.00		3'841.40	
3137.01	Steuern und Abgaben	423.90				10.90	
3144.01	Unterhalt Hochbauten, Gebäude	14'436.95		8'000.00		433.20	
3151.01	Unterhalt Apparate, Maschinen, Geräte, Fahrzeuge, Werkzeuge	41.75		500.00			
3160.01	Miete und Pacht Liegenschaften	102'877.80		103'500.00		102'963.80	
3170.01	Reisekosten und Spesen	207.00					
3199.01	Übriger Betriebsaufwand					4'000.00	
3300.40	Planmässige Abschreibungen Hochbauten VV	124'674.95		156'300.00		491.00	
3300.60	Planmässige Abschreibungen Mobilien VV	6'848.00		6'900.00		6'848.00	
3320.90	Planmässige Abschreibungen übrige immaterielle Anlagen	72'757.00		72'800.00		72'756.00	
4260.01	Rückerstattungen und Kostenbeteiligungen Dritter		8'818.00		3'500.00		7'101.30
4309.01	Übriger betrieblicher Ertrag						198.45
4470.01	Pacht- und Mietzinse Liegenschaften VV		11'497.00		11'500.00		11'497.00
1	Öffentliche Ordnung und Sicherheit, Verteidigung	1'418'376.20	1'233'067.83	1'496'200.00	1'297'600.00	1'376'351.50	1'373'567.84
	Nettoaufwand		185'308.37		198'600.00		2'783.66
11	Öffentliche Sicherheit	30'568.85	1'913.00	35'400.00	3'000.00	31'773.00	2'495.00
	Nettoaufwand		28'655.85		32'400.00		29'278.00
111	Polizei	30'568.85	1'913.00	35'400.00	3'000.00	31'773.00	2'495.00
	Nettoaufwand		28'655.85		32'400.00		29'278.00
1110	Polizei	30'568.85	1'913.00	35'400.00	3'000.00	31'773.00	2'495.00
3010.01	Löhne des Verwaltungs- und Betriebspersonals	1'608.90		5'000.00		2'713.20	
3053.01	AG-Beiträge an Unfallversicherungen	3.15		100.00		5.40	

Erfolgsrechnung

		Rechnung 2022		Budget 2022		Rechnung 2021	
		Aufwand	Ertrag	Aufwand	Ertrag	Aufwand	Ertrag
3130.03	Mitglieder- und Verbandsbeiträge	100.00		100.00		100.00	
3132.01	Honorare externe Berater, Gutachter, Fachexperten etc.			1'000.00			
3170.01	Reisekosten und Spesen	1'656.80		2'000.00		1'838.40	
3631.01	Beiträge an Kanton	27'200.00		27'200.00		27'116.00	
4260.01	Rückerstattungen und Kostenbeteiligungen Dritter		1'913.00		3'000.00		2'495.00
14	Allgemeines Rechtswesen	551'053.10	698'579.41	646'500.00	777'300.00	569'240.40	796'254.04
	Nettoertrag	147'526.31		130'800.00		227'013.64	
140	Allgemeines Rechtswesen	551'053.10	698'579.41	646'500.00	777'300.00	569'240.40	796'254.04
	Nettoertrag	147'526.31		130'800.00		227'013.64	
1400	Allgemeines Rechtswesen	196'254.10	317'727.31	275'800.00	224'300.00	214'869.00	293'128.74
3010.01	Löhne des Verwaltungs- und Betriebspersonals	4'200.00		4'200.00		4'200.00	
3053.01	AG-Beiträge an Unfallversicherungen	5.60		100.00		5.60	
3102.01	Drucksachen, Publikationen	2'446.65		2'700.00		3'134.65	
3130.01	Dienstleistungen Dritter			1'000.00		244.50	
3130.02	Porti, Post- und Bankspesen	40.00		400.00		20.00	
3130.04	Dienstleistungen Dritter (Gebühren Einwohnerkontrolle)	23'051.80		24'700.00		21'368.05	
3130.06	Dienstleistungen Dritter (Baubewilligungsgebühren)	80'446.55		80'000.00		72'233.75	
3132.01	Honorare externe Berater, Gutachter, Fachexperten etc.	45'836.60		35'000.00		50'023.50	
3132.03	Honorare externe Berater, Gutachter, Fachexperten etc. (Rechtskosten)	9'683.40		30'000.00		9'266.75	
3134.01	Sachversicherungsprämien	77.20		100.00		77.20	
3159.01	Unterhalt übrige mobile Anlagen			600.00			
3160.01	Miete und Pacht Liegenschaften	2'400.00		2'400.00		2'400.00	
3170.01	Reisekosten und Spesen	595.00		1'100.00		595.00	
3181.01	Tatsächliche Forderungsverluste	251.00					
3611.01	Entschädigungen an Kanton	18'720.30		85'000.00		42'800.00	
3910.01	Interne Verrechnung von Dienstleistungen	8'500.00		8'500.00		8'500.00	
4120.01	Konzessionen		7'070.00		7'400.00		7'900.00
4210.02	Gebühren für Amtshandlungen (Einwohnerkontrolle)		38'014.06		40'000.00		38'108.29
4210.03	Gebühren für Amtshandlungen (Gemeindeschreiberei)		737.00		500.00		823.60
4210.04	Gebühren für Amtshandlungen (Einbürgerungsgebühren)		6'400.00		3'600.00		3'000.00
4210.05	Gebühren für Amtshandlungen (Bauverwaltung)		151'703.60		150'000.00		227'730.40
4210.06	Gebühren für Amtshandlungen (Finanzverwaltung)		1'120.00		800.00		915.00
4210.07	Gebühren für Amtshandlungen (Erbschaftswesen)		3'976.10		9'000.00		6'250.30
4260.01	Rückerstattungen und Kostenbeteiligungen Dritter		108'706.55		13'000.00		8'401.15
1402	Kinder- und Erwachsenenschutz	354'799.00	380'852.10	370'700.00	553'000.00	354'371.40	503'125.30

Erfolgsrechnung

		Rechnung 2022		Budget 2022		Rechnung 2021	
		Aufwand	Ertrag	Aufwand	Ertrag	Aufwand	Ertrag
3010.01	Löhne des Verwaltungs- und Betriebspersonals	272'111.50		312'500.00		288'068.05	
3050.01	AG-Beiträge an AHV, IV, EO, ALV, Verwaltungskosten	17'108.05		20'600.00		18'231.20	
3052.01	AG-Beiträge an Pensionskasse	17'047.60		21'600.00		19'344.10	
3053.01	AG-Beiträge an Unfallversicherungen	1'922.00		2'400.00		2'045.30	
3054.01	AG-Beiträge an Familienausgleichskasse	4'015.25		5'000.00		4'549.70	
3055.01	AG-Beiträge an Krankentaggeldversicherungen	3'364.85		2'600.00		3'594.45	
3130.01	Dienstleistungen Dritter	35'098.75				13'117.40	
3130.03	Mitglieder- und Verbandsbeiträge			500.00			
3132.02	Honorare externe Berater, Gutachter, Fachexperten etc. (StE)	2'915.00		3'500.00		3'640.00	
3170.01	Reisekosten und Spesen	1'216.00				1'781.20	
3199.01	Übriger Betriebsaufwand			2'000.00			
4260.02	Rückerstattungen und Kostenbeteiligungen Dritter (Lohnausfall)		3'177.10				3'520.80
4611.04	Entschädigungen von Kanton (KES)		345'935.00		500'000.00		448'766.50
4611.05	Entschädigungen von Kanton (PriMa)		31'740.00		53'000.00		50'838.00
15	Feuerwehr	331'228.85	331'228.85	337'600.00	337'600.00	366'375.65	366'375.65
150	Feuerwehr	331'228.85	331'228.85	337'600.00	337'600.00	366'375.65	366'375.65
1500	Feuerwehr	331'228.85	331'228.85	337'600.00	337'600.00	366'375.65	366'375.65
3000.01	Löhne, Tag- und Sitzungsgelder an Behörden und Kommissionen	6'435.00		5'500.00		6'242.60	
3010.01	Löhne des Verwaltungs- und Betriebspersonals	99'566.75		109'000.00		91'065.00	
3050.01	AG-Beiträge an AHV, IV, EO, ALV, Verwaltungskosten	378.00		200.00		161.35	
3053.01	AG-Beiträge an Unfallversicherungen			900.00		24.60	
3054.01	AG-Beiträge an Familienausgleichskasse	87.95		100.00		40.00	
3099.01	Übriger Personalaufwand	4'377.45		6'000.00		2'435.95	
3100.01	Büromaterial			100.00			
3101.01	Betriebs- und Verbrauchsmaterial	2'990.55		3'500.00		3'596.50	
3101.02	Betriebs- und Verbrauchsmaterial (Treibstoffe)	2'969.75		3'000.00		3'051.15	
3102.01	Drucksachen, Publikationen			200.00		141.30	
3103.01	Fachliteratur, Zeitschriften	825.00		1'000.00		900.00	
3110.01	Anschaffung Büromöbel und Geräte			500.00			
3111.01	Anschaffung Maschinen, Geräte und Fahrzeuge	14'056.30		30'000.00		11'173.40	
3112.01	Anschaffung Kleider, Wäsche, Vorhänge	13'612.05		15'000.00		1'111.20	
3113.01	Anschaffung Hardware			2'000.00		1'750.40	
3118.02	Immaterielle Anlagen (Website)	14.90		500.00		133.70	
3120.01	Ver- und Entsorgung Liegenschaften Verwaltungsvermögen	18'719.95		16'000.00		21'690.40	

Erfolgsrechnung

		Rechnung 2022		Budget 2022		Rechnung 2021	
		Aufwand	Ertrag	Aufwand	Ertrag	Aufwand	Ertrag
3130.01	Dienstleistungen Dritter	1'491.25		1'500.00		1'119.30	
3130.02	Porti, Post- und Bankspesen			200.00		2'102.00	
3130.03	Mitglieder- und Verbandsbeiträge	1'897.40		1'900.00		1'657.15	
3130.09	Telefongebühren	2'469.80		4'300.00		9.90	
3134.01	Sachversicherungsprämien	9'620.55		10'000.00		9'510.50	
3137.01	Steuern und Abgaben	1'900.60		2'000.00		1'959.85	
3138.01	Kurse, Prüfungen und Beratungen	5'260.20		14'000.00		18'262.00	
3144.01	Unterhalt Hochbauten, Gebäude	2'201.60		6'000.00		821.00	
3149.01	Unterhalt übrige Sachanlagen	300.00		12'000.00		11'331.60	
3151.01	Unterhalt Apparate, Maschinen, Geräte, Fahrzeuge, Werkzeuge	21'333.45		20'000.00		27'437.90	
3153.01	Informatik-Unterhalt (Hardware)	558.00					
3158.01	Unterhalt immaterielle Anlagen (Software)	258.50					
3158.02	Unterhalt von Software (Website)	169.70		500.00		14.90	
3161.01	Mieten, Benützungskosten Anlagen			500.00			
3170.01	Reisekosten und Spesen	1'890.40		1'000.00		213.10	
3181.01	Tatsächliche Forderungsverluste	5'490.05		7'500.00		7'431.50	
3300.60	Planmässige Abschreibungen Mobilien VV	35'352.00		33'500.00		25'464.00	
3300.90	Planmässige Abschreibungen übrige Sachanlagen	19'832.00		19'000.00		19'832.00	
4200.01	Ersatzabgaben		252'400.10		269'000.00		289'478.80
4240.01	Benützungsgebühren und Dienstleistungen		23'457.75		13'000.00		14'212.70
4260.01	Rückerstattungen und Kostenbeteiligungen Dritter						72.15
4270.01	Bussen		400.00		600.00		
4411.61	Gewinn aus Verkäufen von Mobilien FV						7'764.00
4634.01	Beiträge von öffentlichen Unternehmungen		54'971.00		55'000.00		54'848.00
9010.01	Abschluss Spezialfinanzierung, Ertragsüberschuss	57'169.70		10'200.00		95'691.40	
16	Verteidigung	505'525.40	201'346.57	476'700.00	179'700.00	408'962.45	208'443.15
	Nettoaufwand		304'178.83		297'000.00		200'519.30
161	Militärische Verteidigung	155'603.20		60'700.00		41'473.45	
	Nettoaufwand		155'603.20		60'700.00		41'473.45
1610	Militärische Verteidigung	155'603.20		60'700.00		41'473.45	
3132.01	Honorare externe Berater, Gutachter, Fachexperten etc.	2'691.20		2'500.00			
3132.03	Honorare externe Berater, Gutachter, Fachexperten etc. (Rechtskosten)	40.00		2'500.00		911.45	
3149.01	Unterhalt übrige Sachanlagen			15'000.00			
3300.40	Planmässige Abschreibungen Hochbauten VV	4'688.00		7'500.00		7'459.00	
3300.90	Planmässige Abschreibungen übrige Sachanlagen	12'788.00		12'800.00		12'787.00	

Erfolgsrechnung

		Rechnung 2022		Budget 2022		Rechnung 2021	
		Aufwand	Ertrag	Aufwand	Ertrag	Aufwand	Ertrag
3635.01	Beiträge an private Unternehmungen	130'080.00		15'000.00		15'000.00	
3637.01	Beiträge an private Haushalte	1'016.00		1'100.00		1'016.00	
3660.60	Planm. Abschreibungen Investitionsbeiträge an private O. o. Erwerbszweck	4'300.00		4'300.00		4'300.00	
162	Zivile Verteidigung	349'922.20	201'346.57	416'000.00	179'700.00	367'489.00	208'443.15
	Nettoaufwand		148'575.63		236'300.00		159'045.85
1626	Regionale Zivilschutzorganisation	317'504.15	181'807.92	372'900.00	153'000.00	336'553.25	189'773.30
3000.01	Löhne, Tag- und Sitzungsgelder an Behörden und Kommissionen	6'288.50		7'200.00		1'450.00	
3010.01	Löhne des Verwaltungs- und Betriebspersonals	111'032.60		110'300.00		108'602.05	
3050.01	AG-Beiträge an AHV, IV, EO, ALV, Verwaltungskosten	7'166.80		7'300.00		7'010.20	
3052.01	AG-Beiträge an Pensionskasse	8'917.80		8'900.00		8'718.00	
3053.01	AG-Beiträge an Unfallversicherungen	786.40		900.00		773.90	
3054.01	AG-Beiträge an Familienausgleichskasse	1'666.05		1'800.00		1'738.10	
3055.01	AG-Beiträge an Krankentaggeldversicherungen	1'063.85		700.00		1'039.30	
3100.01	Büromaterial	216.40		1'400.00		2'841.85	
3101.01	Betriebs- und Verbrauchsmaterial	759.00		1'800.00		591.50	
3101.02	Betriebs- und Verbrauchsmaterial (Treibstoffe)	2'315.70		5'000.00		2'910.20	
3102.01	Drucksachen, Publikationen			2'500.00			
3110.01	Anschaffung Büromöbel und Geräte	1'069.95		1'000.00			
3110.09	Anschaffung Telefone			1'000.00			
3111.01	Anschaffung Maschinen, Geräte und Fahrzeuge	34'612.80		37'000.00		50'683.25	
3112.01	Anschaffung Kleider, Wäsche, Vorhänge	12'724.25		13'000.00		11'913.90	
3118.01	Immaterielle Anlagen (Software und Lizenzen)			2'000.00			
3120.01	Ver- und Entsorgung Liegenschaften Verwaltungsvermögen	10'942.70		7'000.00		5'973.60	
3130.01	Dienstleistungen Dritter	29'941.00		34'000.00		33'975.00	
3130.02	Porti, Post- und Bankspesen	88.00		800.00		2'234.80	
3130.03	Mitglieder- und Verbandsbeiträge	80.00		200.00		80.00	
3130.09	Telefongebühren	2'189.05		1'400.00			
3134.01	Sachversicherungsprämien	3'782.05		5'400.00		3'699.10	
3137.01	Steuern und Abgaben	1'960.40		3'400.00		2'060.40	
3138.01	Kurse, Prüfungen und Beratungen	23'270.40		33'000.00		29'532.40	
3144.01	Unterhalt Hochbauten, Gebäude	17'506.90		30'500.00		22'065.40	
3150.01	Unterhalt Büromöbel und -geräte			500.00			
3151.01	Unterhalt Apparate, Maschinen, Geräte, Fahrzeuge, Werkzeuge	8'986.80		18'000.00		4'255.85	
3158.01	Unterhalt immaterielle Anlagen (Software)	5'308.45		8'000.00		5'077.15	
3160.01	Miete und Pacht Liegenschaften	1'920.00				2'420.00	

Erfolgsrechnung

		Rechnung 2022		Budget 2022		Rechnung 2021	
		Aufwand	Ertrag	Aufwand	Ertrag	Aufwand	Ertrag
3170.01	Reisekosten und Spesen	86.80		2'500.00		2'340.00	
3300.40	Planmässige Abschreibungen Hochbauten VV	4'237.90		2'400.00		3'499.70	
3632.01	Beiträge an Gemeinden und Gemeindeverbände	12'083.60		17'500.00		14'567.60	
3930.01	Interne Verrechnung von Betriebs- und Verwaltungskosten	6'500.00		6'500.00		6'500.00	
4260.01	Rückerstattungen und Kostenbeteiligungen Dritter		3'030.52				607.60
4260.02	Rückerstattungen und Kostenbeteiligungen Dritter (Lohnausfall)		4'034.40		5'000.00		4'185.80
4472.01	Vergütung für Benützungen Liegenschaften VV		10'700.00		8'000.00		
4612.01	Entschädigungen von Gemeinden und Gemeindeverbänden		162'543.00		134'000.00		177'859.40
4631.01	Beiträge von Kantonen und Konkordaten (allg. HH)		1'500.00		6'000.00		7'120.50
1627	Regionaler Führungsstab	32'418.05	19'538.65	43'100.00	26'700.00	30'935.75	18'669.85
3000.01	Löhne, Tag- und Sitzungsgelder an Behörden und Kommissionen	2'400.00		1'300.00		1'350.00	
3010.01	Löhne des Verwaltungs- und Betriebspersonals	16'971.25		17'000.00		16'656.30	
3050.01	AG-Beiträge an AHV, IV, EO, ALV, Verwaltungskosten	1'095.10		1'200.00		1'075.00	
3052.01	AG-Beiträge an Pensionskasse	1'453.20		1'500.00		1'424.40	
3053.01	AG-Beiträge an Unfallversicherungen	91.90		200.00		88.70	
3054.01	AG-Beiträge an Familienausgleichskasse	254.75		300.00		266.50	
3055.01	AG-Beiträge an Krankentaggeldversicherungen	116.90		100.00		112.15	
3100.01	Büromaterial			1'000.00		1'257.30	
3101.01	Betriebs- und Verbrauchsmaterial			1'300.00			
3102.01	Drucksachen, Publikationen			2'000.00		1'077.00	
3110.01	Anschaffung Büromöbel und Geräte	1'700.00		1'700.00			
3112.01	Anschaffung Kleider, Wäsche, Vorhänge			1'300.00			
3118.01	Immaterielle Anlagen (Software und Lizenzen)			1'000.00		105.30	
3130.02	Porti, Post- und Bankspesen			1'700.00		1'500.00	
3130.09	Telefongebühren	1'400.00					
3138.01	Kurse, Prüfungen und Beratungen	4'031.90		8'900.00		3'921.40	
3170.01	Reisekosten und Spesen	1'303.05		1'000.00		501.70	
3930.01	Interne Verrechnung von Betriebs- und Verwaltungskosten	1'600.00		1'600.00		1'600.00	
4260.02	Rückerstattungen und Kostenbeteiligungen Dritter (Lohnausfall)		594.40		800.00		625.75
4612.01	Entschädigungen von Gemeinden und Gemeindeverbänden		18'944.25		25'900.00		18'044.10
2	Bildung	6'308'427.58	1'478'622.70	6'246'300.00	1'270'600.00	6'230'970.82	1'210'518.85
	Nettoaufwand		4'829'804.88		4'975'700.00		5'020'451.97
21	Obligatorische Schule	6'303'103.83	1'478'622.70	6'236'700.00	1'270'600.00	6'226'540.82	1'210'518.85
	Nettoaufwand		4'824'481.13		4'966'100.00		5'016'021.97

Erfolgsrechnung

		Rechnung 2022		Budget 2022		Rechnung 2021	
		Aufwand	Ertrag	Aufwand	Ertrag	Aufwand	Ertrag
211	Eingangsstufe	304'182.80	13'622.60	287'600.00	9'800.00	274'391.80	10'697.75
	Nettoaufwand		290'560.20		277'800.00		263'694.05
2110	Kindergarten	304'182.80	13'622.60	287'600.00	9'800.00	274'391.80	10'697.75
3100.01	Büromaterial	699.65		900.00		322.65	
3104.01	Lehrmittel	15'486.20		14'900.00		14'673.05	
3110.01	Anschaffung Büromöbel und Geräte	2'063.30		2'100.00		1'294.65	
3111.01	Anschaffung Maschinen, Geräte und Fahrzeuge					269.00	
3113.01	Anschaffung Hardware	1'380.00		1'600.00		780.00	
3130.02	Porti, Post- und Bankspesen	20.50		700.00		860.75	
3130.09	Telefongebühren	645.40		600.00			
3138.01	Kurse, Prüfungen und Beratungen	760.00		1'200.00			
3150.01	Unterhalt Büromöbel und -geräte			700.00		15.50	
3153.01	Informatik-Unterhalt (Hardware)	95.00		300.00			
3171.01	Exkursionen, Schulreisen und Lager	2'125.00		4'400.00		2'420.20	
3611.01	Entschädigungen an Kanton	265'688.00		253'400.00		246'956.00	
3612.01	Entschädigungen an Gemeinden und Gemeindeverbände	8'419.75					
3636.01	Beiträge an private Organisationen ohne Erwerbszweck	6'800.00		6'800.00		6'800.00	
4611.06	Entschädigungen von Kanton (LA Besondere Massnahmen)		6'798.00		9'800.00		10'697.75
4612.01	Entschädigungen von Gemeinden und Gemeindeverbänden		6'824.60				
212	Primarstufe	1'880'798.48	220'713.05	1'887'600.00	143'800.00	1'934'208.06	203'285.20
	Nettoaufwand		1'660'085.43		1'743'800.00		1'730'922.86
2120	Primarstufe	1'880'798.48	220'713.05	1'887'600.00	143'800.00	1'934'208.06	203'285.20
3010.01	Löhne des Verwaltungs- und Betriebspersonals	2'213.60		7'800.00		4'569.20	
3050.01	AG-Beiträge an AHV, IV, EO, ALV, Verwaltungskosten			600.00			
3053.01	AG-Beiträge an Unfallversicherungen	4.25		100.00		9.05	
3054.01	AG-Beiträge an Familienausgleichskasse			200.00			
3099.01	Übriger Personalaufwand	2'956.95		4'100.00		2'458.80	
3100.01	Büromaterial	3'177.90		3'200.00		2'332.30	
3101.01	Betriebs- und Verbrauchsmaterial	2'198.25		1'800.00		3'208.75	
3102.01	Drucksachen, Publikationen	506.20		600.00		430.80	
3103.01	Fachliteratur, Zeitschriften	610.70		2'300.00		1'366.20	
3104.01	Lehrmittel	110'163.88		119'200.00		110'285.46	
3104.02	Lehrmittel besondere Massnahmen	10'093.90		13'500.00		12'128.20	
3106.01	Medizinisches Material	970.15		900.00		352.55	
3110.01	Anschaffung Büromöbel und Geräte	6'378.75		3'900.00		18'249.65	
3111.01	Anschaffung Maschinen, Geräte und Fahrzeuge	3'319.20		4'300.00		2'000.00	

Erfolgsrechnung

		Rechnung 2022		Budget 2022		Rechnung 2021	
		Aufwand	Ertrag	Aufwand	Ertrag	Aufwand	Ertrag
3111.02	Anschaffungen besondere Massnahmen	1'662.90		3'600.00		1'500.00	
3111.03	Anschaffungen Turngeräte	9'845.35		11'900.00		5'295.90	
3113.01	Anschaffung Hardware	5'946.30		10'400.00		3'913.00	
3118.01	Immaterielle Anlagen (Software und Lizenzen)	5'227.30		6'300.00		9'008.70	
3118.02	Immaterielle Anlagen (Website)	178.80					
3130.02	Porti, Post- und Bankspesen	278.10		200.00		3'168.95	
3130.09	Telefongebühren	2'916.75		3'500.00			
3132.01	Honorare externe Berater, Gutachter, Fachexperten etc.	15'906.45		18'100.00		8'743.60	
3138.01	Kurse, Prüfungen und Beratungen	2'287.35		5'900.00		430.00	
3150.01	Unterhalt Büromöbel und -geräte	103.60		1'600.00		1'367.85	
3151.01	Unterhalt Apparate, Maschinen, Geräte, Fahrzeuge, Werkzeuge	3'087.55		5'500.00		7'741.00	
3153.01	Informatik-Unterhalt (Hardware)	1'262.50		6'700.00		3'759.45	
3158.01	Unterhalt immaterielle Anlagen (Software)	6'145.65		9'600.00		7'169.95	
3158.02	Unterhalt von Software (Website)					500.00	
3161.01	Mieten, Benützungskosten Anlagen	13'204.40		13'200.00		11'639.85	
3170.01	Reisekosten und Spesen	7'431.15		9'000.00		7'839.60	
3171.01	Exkursionen, Schulreisen und Lager	20'283.35		28'400.00		16'149.50	
3611.01	Entschädigungen an Kanton	1'163'681.75		1'128'000.00		1'173'498.25	
3611.06	Entschädigungen an Kanton (LA Besondere Massnahmen)	478'755.50		463'200.00		515'091.50	
4250.01	Verkäufe						250.00
4260.01	Rückerstattungen und Kostenbeteiligungen Dritter		6'263.35		4'800.00		2'740.20
4612.01	Entschädigungen von Gemeinden und Gemeindeverbänden		214'449.70		139'000.00		200'295.00
213	Oberstufe	1'351'628.05	754'565.50	1'286'800.00	704'200.00	1'350'672.06	558'285.45
	Nettoaufwand		597'062.55		582'600.00		792'386.61
2130	Sekundarstufe I	1'351'628.05	754'565.50	1'286'800.00	704'200.00	1'350'672.06	558'285.45
3099.01	Übriger Personalaufwand	2'460.85		2'700.00		1'618.60	
3100.01	Büromaterial	646.50		1'600.00		986.65	
3101.01	Betriebs- und Verbrauchsmaterial	365.60		900.00		13.20	
3103.01	Fachliteratur, Zeitschriften	1'608.00		2'400.00		2'015.70	
3104.01	Lehrmittel	89'173.10		93'400.00		81'379.15	
3105.01	Lebensmittel	19'786.65		18'600.00		16'527.65	
3106.01	Medizinisches Material	228.40		600.00		1'322.00	
3110.01	Anschaffung Büromöbel und Geräte	5'446.25		4'200.00		3'506.05	
3110.02	Anschaffung Büromöbel und Geräte (Hauswirtschaft)	4'041.50		5'400.00		2'373.55	
3111.01	Anschaffung Maschinen, Geräte und Fahrzeuge	2'288.90		3'400.00		3'556.35	
3111.03	Anschaffungen Turngeräte	5'697.75		5'100.00		3'116.30	
3113.01	Anschaffung Hardware	30'454.85		29'700.00		26'978.65	

Erfolgsrechnung

		Rechnung 2022		Budget 2022		Rechnung 2021	
		Aufwand	Ertrag	Aufwand	Ertrag	Aufwand	Ertrag
3118.01	Immaterielle Anlagen (Software und Lizenzen)	9'449.55		10'400.00		9'501.50	
3118.02	Immaterielle Anlagen (Website)	348.80				164.40	
3130.01	Dienstleistungen Dritter					176.11	
3130.02	Porti, Post- und Bankspesen	49.00		200.00		1'327.90	
3130.09	Telefongebühren	1'265.30		1'500.00			
3132.01	Honorare externe Berater, Gutachter, Fachexperten etc.	735.30		2'800.00		591.55	
3138.01	Kurse, Prüfungen und Beratungen	1'172.20		2'400.00		2'512.10	
3150.01	Unterhalt Büromöbel und -geräte			700.00			
3151.01	Unterhalt Apparate, Maschinen, Geräte, Fahrzeuge, Werkzeuge	4'209.90		11'700.00		4'875.85	
3153.01	Informatik-Unterhalt (Hardware)	870.95		5'200.00		7'984.10	
3158.01	Unterhalt immaterielle Anlagen (Software)	3'078.85		4'400.00		7'380.65	
3158.02	Unterhalt von Software (Website)					532.50	
3161.01	Mieten, Benützungskosten Anlagen	5'467.85		8'000.00		5'165.25	
3170.01	Reisekosten und Spesen	3'550.30		4'000.00		3'566.00	
3171.01	Exkursionen, Schulreisen und Lager	25'453.25		25'400.00		26'336.00	
3190.01	Schadenersatzleistungen					1'115.00	
3611.01	Entschädigungen an Kanton	1'063'886.75		954'200.00		1'029'815.50	
3612.01	Entschädigungen an Gemeinden und Gemeindeverbände	69'891.70		87'900.00		106'233.80	
4260.01	Rückerstattungen und Kostenbeteiligungen Dritter		1'418.70		2'100.00		4'380.40
4611.06	Entschädigungen von Kanton (LA Besondere Massnahmen)		16'050.25		6'400.00		6'371.75
4612.01	Entschädigungen von Gemeinden und Gemeindeverbänden		737'096.55		695'700.00		547'533.30
214	Musikschulen	70'018.00	10.30	75'000.00		65'580.90	
	Nettoaufwand		70'007.70		75'000.00		65'580.90
2140	Musikschule	70'018.00	10.30	75'000.00		65'580.90	
3635.01	Beiträge an private Unternehmungen	70'018.00		75'000.00		65'580.90	
4260.01	Rückerstattungen und Kostenbeteiligungen Dritter		10.30				
217	Schulliegenschaften	1'775'718.85	80'597.00	1'780'000.00	72'800.00	1'720'081.00	75'834.55
	Nettoaufwand		1'695'121.85		1'707'200.00		1'644'246.45
2170	Schulliegenschaften	1'354'921.35	80'397.00	1'342'800.00	71'600.00	1'322'383.70	75'634.55
3010.01	Löhne des Verwaltungs- und Betriebspersonals	437'765.55		405'100.00		426'970.25	
3050.01	AG-Beiträge an AHV, IV, EO, ALV, Verwaltungskosten	25'560.45		25'000.00		24'224.85	
3052.01	AG-Beiträge an Pensionskasse	28'523.95		27'700.00		30'733.00	
3053.01	AG-Beiträge an Unfallversicherungen	8'785.75		11'200.00		10'890.90	
3054.01	AG-Beiträge an Familienausgleichskasse	5'940.95		6'100.00		6'006.60	
3055.01	AG-Beiträge an Krankentaggeldversicherungen	4'229.70		2'700.00		3'789.30	

Erfolgsrechnung

	Rechnung 2022		Budget 2022		Rechnung 2021	
	Aufwand	Ertrag	Aufwand	Ertrag	Aufwand	Ertrag
3090.01			500.00			
3101.01			40'000.00		36'890.35	
3101.02			1'500.00		704.00	
3101.06			800.00		640.45	
3110.01			50'000.00		71'893.50	
3110.09			1'000.00			
3111.01			41'900.00		12'714.75	
3112.01			3'000.00		2'954.95	
3120.01			200'000.00		179'277.80	
3130.05			1'000.00			
3131.01			15'000.00			
3132.01			5'000.00			
3134.01			32'500.00		27'154.35	
3137.01			500.00		230.65	
3144.02			19'000.00		35'789.75	
3144.03			47'000.00		54'779.70	
3144.04			8'000.00		7'062.45	
3144.05			25'500.00		23'699.75	
3144.06			21'000.00		53'183.30	
3144.07			25'000.00		23'049.65	
3144.08			18'500.00		14'113.80	
3144.09			4'500.00		2'832.90	
3144.10			7'500.00		8'150.55	
3144.11			1'000.00			
3144.12			12'500.00		2'225.55	
3144.13			20'500.00		5'924.40	
3150.01			2'000.00		925.05	
3150.09			500.00			
3151.01			7'000.00		8'236.55	
3160.01			16'500.00		16'440.00	
3161.01			1'000.00		625.70	
3170.01			2'000.00		1'459.15	
3300.40			233'300.00		228'809.75	
3320.90						
4260.01		14'526.40		13'000.00		13'549.90
4260.02		7'388.15				9'198.50
4470.01		44'101.00		53'000.00		48'626.00
4472.01		5'875.00		5'000.00		1'950.50

Erfolgsrechnung

		Rechnung 2022		Budget 2022		Rechnung 2021	
		Aufwand	Ertrag	Aufwand	Ertrag	Aufwand	Ertrag
4479.01	Übrige Erträge Liegenschaften VV		8'506.45		600.00		2'309.65
2171	Schulliegenschaften Oberstufe	420'797.50	200.00	437'200.00	1'200.00	397'697.30	200.00
3010.01	Löhne des Verwaltungs- und Betriebspersonals	189'326.30		187'900.00		181'643.55	
3050.01	AG-Beiträge an AHV, IV, EO, ALV, Verwaltungskosten	11'315.85		11'200.00		10'852.45	
3052.01	AG-Beiträge an Pensionskasse	12'668.80		12'200.00		11'941.80	
3053.01	AG-Beiträge an Unfallversicherungen	3'808.15		5'200.00		4'730.00	
3054.01	AG-Beiträge an Familienausgleichskasse	2'630.15		2'800.00		2'690.85	
3055.01	AG-Beiträge an Krankentaggeldversicherungen	1'468.60		1'100.00		1'402.10	
3090.01	Aus- und Weiterbildung des Personals			500.00			
3101.01	Betriebs- und Verbrauchsmaterial	19'446.65		21'000.00		21'660.35	
3101.02	Betriebs- und Verbrauchsmaterial (Treibstoffe)	811.20		500.00		527.00	
3110.01	Anschaffung Büromöbel und Geräte	32'324.65		28'000.00		27'682.15	
3110.09	Anschaffung Telefone			500.00			
3111.01	Anschaffung Maschinen, Geräte und Fahrzeuge	5'770.10		6'500.00		4'412.90	
3112.01	Anschaffung Kleider, Wäsche, Vorhänge	1'758.75		1'000.00		243.70	
3120.01	Ver- und Entsorgung Liegenschaften Verwaltungsvermögen	74'443.25		77'000.00		62'607.25	
3130.05	Dienstleistungen Dritter (Diverses)			1'000.00			
3134.01	Sachversicherungsprämien	10'306.40		19'200.00		9'407.70	
3137.01	Steuern und Abgaben	76.85				76.85	
3144.01	Unterhalt Hochbauten, Gebäude	44'820.00		52'200.00		49'005.90	
3150.01	Unterhalt Büromöbel und -geräte			1'000.00		836.20	
3150.09	Unterhalt Telefone			500.00			
3151.01	Unterhalt Apparate, Maschinen, Geräte, Fahrzeuge, Werkzeuge	3'922.80		2'000.00		2'077.55	
3170.01	Reisekosten und Spesen	300.00		300.00		300.00	
3300.40	Planmässige Abschreibungen Hochbauten VV	5'599.00		5'600.00		5'599.00	
4260.01	Rückerstattungen und Kostenbeteiligungen Dritter				1'000.00		
4472.01	Vergütung für Benützungen Liegenschaften VV		200.00		200.00		200.00
218	Tagesbetreuung	283'206.90	293'345.50	281'200.00	238'900.00	265'814.75	242'726.70
	Nettoaufwand				42'300.00		23'088.05
	Nettoertrag	10'138.60					
2180	Tagesbetreuung	283'206.90	293'345.50	281'200.00	238'900.00	265'814.75	242'726.70
3000.01	Löhne, Tag- und Sitzungsgelder an Behörden und Kommissionen	720.00		2'000.00			
3010.01	Löhne des Verwaltungs- und Betriebspersonals	180'682.10		174'700.00		172'065.95	
3050.01	AG-Beiträge an AHV, IV, EO, ALV, Verwaltungskosten	11'477.15		11'400.00		10'743.15	
3052.01	AG-Beiträge an Pensionskasse	9'878.85		7'000.00		7'689.00	

Erfolgsrechnung

		Rechnung 2022		Budget 2022		Rechnung 2021	
		Aufwand	Ertrag	Aufwand	Ertrag	Aufwand	Ertrag
3053.01	AG-Beiträge an Unfallversicherungen	1'241.70		1'400.00		1'112.60	
3054.01	AG-Beiträge an Familienausgleichskasse	2'667.75		2'800.00		2'663.70	
3055.01	AG-Beiträge an Krankentaggeldversicherungen	2'059.25		1'400.00		1'712.30	
3090.01	Aus- und Weiterbildung des Personals	160.00		3'500.00		900.00	
3099.01	Übriger Personalaufwand			100.00			
3100.01	Büromaterial	939.60		1'000.00		60.00	
3101.01	Betriebs- und Verbrauchsmaterial	914.30		1'100.00		611.20	
3104.01	Lehrmittel	2'399.85		2'100.00		1'385.25	
3105.01	Lebensmittel	49'159.20		48'300.00		45'904.10	
3110.01	Anschaffung Büromöbel und Geräte	361.60				198.40	
3130.01	Dienstleistungen Dritter	193.85		200.00		193.85	
3130.02	Porti, Post- und Bankspesen			100.00		167.30	
3130.09	Telefongebühren	228.00		200.00			
3132.01	Honorare externe Berater, Gutachter, Fachexperten etc.			200.00			
3150.01	Unterhalt Büromöbel und -geräte	57.80		200.00		268.90	
3151.01	Unterhalt Apparate, Maschinen, Geräte, Fahrzeuge, Werkzeuge					470.65	
3170.01	Reisekosten und Spesen	1'312.30		1'800.00		860.95	
3181.01	Tatsächliche Forderungsverluste			500.00			
3611.01	Entschädigungen an Kanton	18'636.60		21'000.00		18'693.45	
3636.01	Beiträge an private Organisationen ohne Erwerbszweck	117.00		200.00		114.00	
4260.01	Rückerstattungen und Kostenbeteiligungen Dritter		167'341.50		114'400.00		174'521.40
4260.02	Rückerstattungen und Kostenbeteiligungen Dritter (Lohnausfall)						158.30
4631.01	Beiträge von Kantonen und Konkordaten (allg. HH)		126'004.00		124'500.00		68'047.00
219	Obligatorische Schule	637'550.75	115'768.75	638'500.00	101'100.00	615'792.25	119'689.20
	Nettoaufwand		521'782.00		537'400.00		496'103.05
2190	Schulleitung und Schulverwaltung	172'202.35	1'411.00	180'500.00	1'500.00	171'160.20	3'372.40
3010.01	Löhne des Verwaltungs- und Betriebspersonals	132'957.20		130'300.00		128'816.00	
3050.01	AG-Beiträge an AHV, IV, EO, ALV, Verwaltungskosten	8'580.20		8'200.00		8'312.55	
3052.01	AG-Beiträge an Pensionskasse	9'853.20		9'500.00		9'288.70	
3053.01	AG-Beiträge an Unfallversicherungen	925.95		1'000.00		890.05	
3054.01	AG-Beiträge an Familienausgleichskasse	1'994.25		2'000.00		2'061.15	
3055.01	AG-Beiträge an Krankentaggeldversicherungen	1'751.30		1'200.00		1'663.15	
3102.01	Drucksachen, Publikationen			900.00			
3103.01	Fachliteratur, Zeitschriften			100.00			
3113.01	Anschaffung Hardware			300.00			
3118.02	Immaterielle Anlagen (Website)	51.60				775.65	

Erfolgsrechnung

		Rechnung 2022		Budget 2022		Rechnung 2021	
		Aufwand	Ertrag	Aufwand	Ertrag	Aufwand	Ertrag
3130.02	Porti, Post- und Bankspesen			100.00			
3130.03	Mitglieder- und Verbandsbeiträge	200.00		300.00		200.00	
3132.01	Honorare externe Berater, Gutachter, Fachexperten etc.	1'380.45		3'900.00		737.30	
3158.02	Unterhalt von Software (Website)			2'500.00		3'247.00	
3170.01	Reisekosten und Spesen	3'373.45		5'500.00		4'418.20	
3610.01	Entschädigung an Bund	10'074.75		13'200.00		7'378.05	
3705.01	Durchlauf. Beitr. an private Unternehmungen					1'274.40	
3706.01	Durchlauf. Beitr. an private Organisationen	671.00		1'500.00		2'025.00	
3707.01	Durchlauf. Beitr. an private Haushalte	389.00				73.00	
4700.01	Durchlaufende Beiträge vom Bund		997.00		1'000.00		1'966.00
4701.01	Durchlauf. Beitr. von Kanton		63.00		500.00		132.00
4702.01	Durchlauf. Beitr. von Gemeinden + -Verbänden						1'274.40
4830.01	Ausserordentlicher Ertrag		351.00				
2195	Schülertransporte	352'850.40	100'976.90	344'700.00	85'000.00	334'742.80	101'786.00
3010.01	Löhne des Verwaltungs- und Betriebspersonals	225'365.15		225'500.00		209'459.95	
3050.01	AG-Beiträge an AHV, IV, EO, ALV, Verwaltungskosten	12'921.80		14'300.00		12'538.75	
3052.01	AG-Beiträge an Pensionskasse	15'336.00		11'600.00		14'146.45	
3053.01	AG-Beiträge an Unfallversicherungen	1'481.20		1'800.00		1'375.70	
3054.01	AG-Beiträge an Familienausgleichskasse	3'003.75		3'500.00		3'109.25	
3055.01	AG-Beiträge an Krankentaggeldversicherungen	2'111.35		1'600.00		1'982.65	
3090.01	Aus- und Weiterbildung des Personals	1'137.60		1'500.00		3'115.40	
3101.01	Betriebs- und Verbrauchsmaterial	838.80		1'400.00		760.50	
3101.02	Betriebs- und Verbrauchsmaterial (Treibstoffe)	19'171.00		13'400.00		14'225.00	
3130.01	Dienstleistungen Dritter	409.25		4'000.00		1'039.55	
3134.01	Sachversicherungsprämien	7'803.65		6'900.00		6'803.65	
3137.01	Steuern und Abgaben	2'801.00		3'600.00		2'801.00	
3151.01	Unterhalt Apparate, Maschinen, Geräte, Fahrzeuge, Werkzeuge	26'314.55		20'800.00		30'491.05	
3160.01	Miete und Pacht Liegenschaften	4'960.00		6'200.00		5'360.00	
3170.01	Reisekosten und Spesen	22'730.30		22'100.00		21'068.90	
3300.60	Planmässige Abschreibungen Mobilien VV	6'465.00		6'500.00		6'465.00	
4260.01	Rückerstattungen und Kostenbeteiligungen Dritter		535.90				
4631.01	Beiträge von Kantonen und Konkordaten (allg. HH)		100'441.00		85'000.00		101'786.00
2196	Elternmitarbeit	300.00		500.00		390.00	
3000.01	Löhne, Tag- und Sitzungsgelder an Behörden und Kommissionen	300.00		500.00		390.00	
2197	Schulsozialdienst	112'198.00	13'380.85	112'800.00	14'600.00	109'499.25	14'530.80

Erfolgsrechnung

		Rechnung 2022		Budget 2022		Rechnung 2021	
		Aufwand	Ertrag	Aufwand	Ertrag	Aufwand	Ertrag
3010.01	Löhne des Verwaltungs- und Betriebspersonals	94'116.10		92'600.00		91'655.80	
3050.01	AG-Beiträge an AHV, IV, EO, ALV, Verwaltungskosten	5'918.85		6'100.00		5'760.05	
3052.01	AG-Beiträge an Pensionskasse	7'312.70		7'200.00		7'017.20	
3053.01	AG-Beiträge an Unfallversicherungen	649.50		800.00		635.15	
3054.01	AG-Beiträge an Familienausgleichskasse	1'375.70		1'500.00		1'428.10	
3055.01	AG-Beiträge an Krankentaggeldversicherungen	849.75		600.00		825.60	
3090.01	Aus- und Weiterbildung des Personals	31.50					
3102.01	Drucksachen, Publikationen	82.40		400.00		62.95	
3104.01	Lehrmittel	457.45		700.00		267.90	
3118.01	Immaterielle Anlagen (Software und Lizenzen)			1'200.00			
3130.02	Porti, Post- und Bankspesen	7.20				387.00	
3130.09	Telefongebühren	368.10		400.00			
3170.01	Reisekosten und Spesen	1'028.75		1'300.00		1'459.50	
4612.01	Entschädigungen von Gemeinden und Gemeindeverbänden		3'133.85		5'000.00		4'544.80
4631.01	Beiträge von Kantonen und Konkordaten (allg. HH)		10'247.00		9'600.00		9'986.00
29	Übriges Bildungswesen	5'323.75		9'600.00		4'430.00	
	Nettoaufwand		5'323.75		9'600.00		4'430.00
291	Verwaltung	4'823.75		9'600.00		4'430.00	
	Nettoaufwand		4'823.75		9'600.00		4'430.00
2910	Verwaltung	4'823.75		9'600.00		4'430.00	
3000.01	Löhne, Tag- und Sitzungsgelder an Behörden und Kommissionen	4'480.00		7'800.00		4'040.00	
3099.01	Übriger Personalaufwand	343.75		1'800.00		390.00	
299	Bildung	500.00					
	Nettoaufwand		500.00				
2991	Erwachsenenbildung	500.00					
3636.01	Beiträge an private Organisationen ohne Erwerbszweck	500.00					
3	Kultur, Sport und Freizeit, Kirche	1'088'830.84	281'129.82	1'137'400.00	235'000.00	1'114'561.96	154'818.35
	Nettoaufwand		807'701.02		902'400.00		959'743.61
31	Kulturerbe	5'520.00		9'600.00		5'627.45	
	Nettoaufwand		5'520.00		9'600.00		5'627.45
311	Museen und bildende Kunst	5'400.00		5'400.00		5'400.00	

Erfolgsrechnung

		Rechnung 2022		Budget 2022		Rechnung 2021	
		Aufwand	Ertrag	Aufwand	Ertrag	Aufwand	Ertrag
	Nettoaufwand		5'400.00		5'400.00		5'400.00
3110	Museen und bildende Kunst	5'400.00		5'400.00		5'400.00	
3130.03	Mitglieder- und Verbandsbeiträge	100.00		100.00		100.00	
3635.01	Beiträge an private Unternehmungen	5'300.00		5'300.00		5'300.00	
312	Denkmalpflege und Heimatschutz	120.00		4'200.00		227.45	
	Nettoaufwand		120.00		4'200.00		227.45
3120	Denkmalpflege und Heimatschutz	120.00		4'200.00		227.45	
3110.01	Anschaffung Büromöbel und Geräte					107.45	
3130.03	Mitglieder- und Verbandsbeiträge	120.00		200.00		120.00	
3637.01	Beiträge an private Haushalte			4'000.00			
32	Kultur, übrige	314'345.24	44'977.22	319'500.00	51'900.00	335'340.86	46'841.00
	Nettoaufwand		269'368.02		267'600.00		288'499.86
321	Bibliotheken	195'903.04	44'977.22	227'200.00	51'900.00	254'627.91	46'841.00
	Nettoaufwand		150'925.82		175'300.00		207'786.91
3210	Bibliotheken	195'903.04	44'977.22	227'200.00	51'900.00	254'627.91	46'841.00
3010.01	Löhne des Verwaltungs- und Betriebspersonals	118'498.70		136'600.00		165'125.80	
3050.01	AG-Beiträge an AHV, IV, EO, ALV, Verwaltungskosten	7'454.35		8'900.00		10'391.75	
3052.01	AG-Beiträge an Pensionskasse	7'666.50		10'100.00		10'377.90	
3053.01	AG-Beiträge an Unfallversicherungen	774.95		900.00		1'060.55	
3054.01	AG-Beiträge an Familienausgleichskasse	1'732.85		2'200.00		2'576.55	
3055.01	AG-Beiträge an Krankentaggeldversicherungen	1'431.75		1'200.00		1'923.40	
3090.01	Aus- und Weiterbildung des Personals	120.00		3'000.00		1'390.40	
3100.01	Büromaterial	445.65		500.00		835.40	
3101.01	Betriebs- und Verbrauchsmaterial	10'178.15		10'300.00		10'000.20	
3102.01	Drucksachen, Publikationen	10.00		1'000.00		2'296.45	
3103.01	Fachliteratur, Zeitschriften	37'696.45		38'000.00		37'753.91	
3110.01	Anschaffung Büromöbel und Geräte					554.70	
3113.01	Anschaffung Hardware	323.10		500.00		1'281.60	
3118.01	Immaterielle Anlagen (Software und Lizenzen)	5'020.95		5'800.00		5'104.95	
3118.02	Immaterielle Anlagen (Website)	51.60				31.00	
3130.02	Porti, Post- und Bankspesen	226.44		200.00		232.90	
3130.03	Mitglieder- und Verbandsbeiträge	770.00		700.00		570.00	
3132.01	Honorare externe Berater, Gutachter, Fachexperten etc.	1'370.00		3'400.00		1'958.45	
3134.01	Sachversicherungsprämien	965.00		1'000.00		965.00	

Erfolgsrechnung

		Rechnung 2022		Budget 2022		Rechnung 2021	
		Aufwand	Ertrag	Aufwand	Ertrag	Aufwand	Ertrag
3137.01	Steuern und Abgaben	861.60		900.00			
3150.01	Unterhalt Büromöbel und -geräte					197.00	
3153.01	Informatik-Unterhalt (Hardware)			1'000.00			
3158.01	Unterhalt immaterielle Anlagen (Software)	305.00		1'000.00			
4240.01	Benützungsgebühren und Dienstleistungen		40'377.22		47'000.00		42'241.00
4631.01	Beiträge von Kantonen und Konkordaten (allg. HH)				300.00		
4632.01	Beiträge von Gemeinden und Gemeindeverbänden		4'600.00		4'600.00		4'600.00
322	Musik und Theater	65'444.85		72'800.00		64'694.00	
	Nettoaufwand		65'444.85		72'800.00		64'694.00
3220	Musik und Theater	65'444.85		72'800.00		64'694.00	
3120.01	Ver- und Entsorgung Liegenschaften Verwaltungsvermögen	1'746.00		1'000.00		1'608.10	
3134.01	Sachversicherungsprämien	212.10		300.00		210.10	
3144.01	Unterhalt Hochbauten, Gebäude	7'028.50		5'000.00		7'442.80	
3634.01	Beiträge an öffentliche Unternehmungen	41'458.25		45'000.00		44'633.00	
3635.01	Beiträge an private Unternehmungen	15'000.00		21'500.00		10'800.00	
329	Kultur	52'997.35		19'500.00		16'018.95	
	Nettoaufwand		52'997.35		19'500.00		16'018.95
3290	Übrige Kultur	52'997.35		19'500.00		16'018.95	
3119.02	Anschaffung übrige nicht aktivierbare Anlagen (Beflaggung / Weihnachtsbeleuchtung)			1'500.00		1'816.20	
3159.01	Unterhalt übrige mobile Anlagen	80.55		2'000.00		618.85	
3161.01	Mieten, Benützungskosten Anlagen	2'154.00		4'500.00		4'684.90	
3199.06	Übriger Betriebsaufwand (Bundesfeier)			4'600.00		6'786.95	
3199.13	Übriger Betriebsaufwand (Jungbürgerfeier)			2'500.00			
3199.14	Übriger Betriebsaufwand (Sommerfest)	3'908.20					
3612.01	Entschädigungen an Gemeinden und Gemeindeverbände	2'104.60		2'200.00		2'112.05	
3635.01	Beiträge an private Unternehmungen			2'200.00			
3690.01	Übriger Transferaufwand	44'750.00					
33	Medien	98'555.95	15'992.00	132'100.00	17'100.00	157'336.15	20'352.85
	Nettoaufwand		82'563.95		115'000.00		136'983.30
331	Film und Kino			500.00			
	Nettoaufwand				500.00		
3310	Film und Kino			500.00			

Erfolgsrechnung

		Rechnung 2022		Budget 2022		Rechnung 2021	
		Aufwand	Ertrag	Aufwand	Ertrag	Aufwand	Ertrag
3635.01	Beiträge an private Unternehmungen			500.00			
332	Massenmedien	98'555.95	15'992.00	131'600.00	17'100.00	157'336.15	20'352.85
	Nettoaufwand		82'563.95		114'500.00		136'983.30
3320	Massenmedien	98'555.95	15'992.00	131'600.00	17'100.00	157'336.15	20'352.85
3010.01	Löhne des Verwaltungs- und Betriebspersonals	1'623.75		20'500.00		19'485.10	
3050.01	AG-Beiträge an AHV, IV, EO, ALV, Verwaltungskosten	104.75		1'400.00		1'257.60	
3052.01	AG-Beiträge an Pensionskasse	129.25		1'600.00		1'551.50	
3053.01	AG-Beiträge an Unfallversicherungen	11.50		200.00		139.00	
3054.01	AG-Beiträge an Familienausgleichskasse	24.35		400.00		311.90	
3055.01	AG-Beiträge an Krankentaggeldversicherungen	21.85		200.00		262.50	
3102.01	Drucksachen, Publikationen	10'301.35		7'800.00		19'409.10	
3118.02	Immaterielle Anlagen (Website)	5'833.65		5'300.00		6'157.95	
3130.01	Dienstleistungen Dritter	983.20		1'000.00		983.20	
3130.02	Porti, Post- und Bankspesen	2'801.80		3'400.00		6'391.00	
3132.01	Honorare externe Berater, Gutachter, Fachexperten etc.	30'157.00		40'000.00		56'747.20	
3158.02	Unterhalt von Software (Website)	7'018.50		10'200.00		4'895.10	
3170.01	Reisekosten und Spesen					200.00	
3320.01	Planmässige Abschreibungen Informatik	39'545.00		39'600.00		39'545.00	
4250.03	Verkäufe (Abonnemente)		350.00		2'200.00		3'335.00
4632.01	Beiträge von Gemeinden und Gemeindeverbänden		2'000.00		1'400.00		3'529.85
4699.01	Rückverteilungen		13'642.00		13'500.00		13'488.00
34	Sport und Freizeit	670'409.65	220'160.60	676'200.00	166'000.00	616'257.50	87'624.50
	Nettoaufwand		450'249.05		510'200.00		528'633.00
341	Sport	15'161.90		14'000.00		10'804.30	
	Nettoaufwand		15'161.90		14'000.00		10'804.30
3410	Sport	15'161.90		14'000.00		10'804.30	
3199.07	Übriger Betriebsaufwand (Sportler-Ehrungen)	4'714.40		2'700.00		200.00	
3636.01	Beiträge an private Organisationen ohne Erwerbszweck	10'447.50		11'300.00		10'604.30	
342	Freizeit	655'247.75	220'160.60	662'200.00	166'000.00	605'453.20	87'624.50
	Nettoaufwand		435'087.15		496'200.00		517'828.70
3420	Freizeit	65'449.50	1'000.00	71'600.00		57'594.70	1'000.00
3119.01	Anschaffung übrige nicht aktivierbare Anlagen	9'202.95		10'500.00		9'847.90	
3130.03	Mitglieder- und Verbandsbeiträge	1'362.40		1'400.00		1'348.80	

Erfolgsrechnung

		Rechnung 2022		Budget 2022		Rechnung 2021	
		Aufwand	Ertrag	Aufwand	Ertrag	Aufwand	Ertrag
3134.01	Sachversicherungsprämien	24.45				25.20	
3140.01	Unterhalt an Grundstücken	21'963.50		27'000.00		23'627.10	
3141.01	Unterhalt Strassen / Verkehrswege	22'232.60		22'000.00		12'222.40	
3159.01	Unterhalt übrige mobile Anlagen	4'663.60		4'700.00		4'523.30	
3635.01	Beiträge an private Unternehmungen	1'000.00		1'000.00		1'000.00	
3910.01	Interne Verrechnung von Dienstleistungen	5'000.00		5'000.00		5'000.00	
4632.01	Beiträge von Gemeinden und Gemeindeverbänden		1'000.00				1'000.00
3421	Kunsteisbahn	62'222.75	20'506.60	57'000.00	8'000.00	61'174.70	9'895.80
3110.01	Anschaffung Büromöbel und Geräte			500.00			
3111.01	Anschaffung Maschinen, Geräte und Fahrzeuge			2'000.00			
3134.01	Sachversicherungsprämien	4'237.90		4'000.00		3'908.30	
3144.01	Unterhalt Hochbauten, Gebäude	15'637.20		8'000.00		11'973.85	
3150.01	Unterhalt Büromöbel und -geräte			500.00			
3151.01	Unterhalt Apparate, Maschinen, Geräte, Fahrzeuge, Werkzeuge	1'167.10		1'000.00		4'292.55	
3635.01	Beiträge an private Unternehmungen	40'000.00		40'000.00		40'000.00	
3702.01	Durchlauf. Beitr. an Gemeinden +-Verbände	180.55					
3910.01	Interne Verrechnung von Dienstleistungen	1'000.00		1'000.00		1'000.00	
4470.01	Pacht- und Mietzinse Liegenschaften VV		6'680.00		7'000.00		9'244.80
4612.01	Entschädigungen von Gemeinden und Gemeindeverbänden		13'646.05		1'000.00		651.00
4705.01	Durchl.Beiträge von privaten Unternehmen		180.55				
3422	Mehrzweckanlage Pöschen	527'575.50	198'654.00	533'600.00	158'000.00	486'683.80	76'728.70
3010.01	Löhne des Verwaltungs- und Betriebspersonals	226'553.80		218'600.00		193'075.30	
3050.01	AG-Beiträge an AHV, IV, EO, ALV, Verwaltungskosten	14'051.65		14'400.00		12'113.10	
3052.01	AG-Beiträge an Pensionskasse	11'961.60		11'500.00		11'598.60	
3053.01	AG-Beiträge an Unfallversicherungen	4'692.50		6'100.00		5'412.45	
3054.01	AG-Beiträge an Familienausgleichskasse	3'273.05		3'500.00		3'003.65	
3055.01	AG-Beiträge an Krankentaggeldversicherungen	2'177.15		1'500.00		1'969.15	
3090.01	Aus- und Weiterbildung des Personals			500.00			
3100.01	Büromaterial	827.50		1'200.00		772.45	
3101.01	Betriebs- und Verbrauchsmaterial	23'521.80		32'000.00		35'635.20	
3101.02	Betriebs- und Verbrauchsmaterial (Treibstoffe)	1'122.35		2'000.00		2'034.95	
3102.01	Drucksachen, Publikationen	70.00		300.00			
3105.01	Lebensmittel	1'960.50				79.25	
3110.01	Anschaffung Büromöbel und Geräte			1'000.00		885.30	
3110.09	Anschaffung Telefone			1'000.00			
3111.01	Anschaffung Maschinen, Geräte und Fahrzeuge	2'306.20		4'000.00		29'705.45	
3112.01	Anschaffung Kleider, Wäsche, Vorhänge	1'073.65		1'500.00		1'351.30	

Erfolgsrechnung

		Rechnung 2022		Budget 2022		Rechnung 2021	
		Aufwand	Ertrag	Aufwand	Ertrag	Aufwand	Ertrag
3118.01	Immaterielle Anlagen (Software und Lizenzen)					15.50	
3118.02	Immaterielle Anlagen (Website)	25.80					
3120.01	Ver- und Entsorgung Liegenschaften Verwaltungsvermögen	80'793.65		60'000.00		63'223.45	
3130.01	Dienstleistungen Dritter			200.00		190.65	
3130.02	Porti, Post- und Bankspesen	242.35		500.00		5'073.95	
3130.09	Telefongebühren	5'688.05		6'000.00			
3134.01	Sachversicherungsprämien	14'698.40		16'400.00		13'637.30	
3137.01	Steuern und Abgaben	404.15		800.00		404.15	
3144.01	Unterhalt Hochbauten, Gebäude	114'651.40		126'000.00		85'814.60	
3150.01	Unterhalt Büromöbel und -geräte	1'244.00		500.00			
3150.09	Unterhalt Telefone			500.00			
3151.01	Unterhalt Apparate, Maschinen, Geräte, Fahrzeuge, Werkzeuge	4'987.25		8'000.00		8'434.85	
3161.01	Mieten, Benützungskosten Anlagen	2'715.15		4'100.00		2'779.75	
3170.01	Reisekosten und Spesen	106.60		600.00		1'086.45	
3181.01	Tatsächliche Forderungsverluste					2'351.00	
3190.01	Schadenersatzleistungen	2'390.95					
3300.40	Planmässige Abschreibungen Hochbauten VV	6'036.00		10'900.00		6'036.00	
4260.01	Rückerstattungen und Kostenbeteiligungen Dritter		30'945.60		28'500.00		27'027.85
4470.01	Pacht- und Mietzinse Liegenschaften VV		17'576.00		17'600.00		17'826.00
4472.02	Vergütung für Benützung Liegenschaften VV (Saalbereich)		72'787.95		50'000.00		24'128.30
4472.03	Vergütung für Benützung Liegenschaften VV (Vereinsraum/Kursraum/ALST)		27'738.95		16'000.00		4'758.00
4472.04	Vergütung für Benützung Liegenschaften VV (Sport)		4'772.00		3'900.00		741.50
4630.01	Beiträge vom Bund		44'833.50		42'000.00		2'247.05
4	Gesundheit	57'661.60	2'509.30	69'200.00	2'300.00	56'883.55	2'346.25
	Nettoaufwand		55'152.30		66'900.00		54'537.30
42	Ambulante Krankenpflege	2'700.00		2'800.00		2'800.00	
	Nettoaufwand		2'700.00		2'800.00		2'800.00
421	Ambulante Krankenpflege	2'700.00		2'800.00		2'800.00	
	Nettoaufwand		2'700.00		2'800.00		2'800.00
4210	Ambulante Krankenpflege	2'700.00		2'800.00		2'800.00	
3130.03	Mitglieder- und Verbandsbeiträge			100.00		100.00	
3636.01	Beiträge an private Organisationen ohne Erwerbszweck	2'700.00		2'700.00		2'700.00	
43	Gesundheit	44'509.60	2'509.30	55'900.00	2'300.00	52'412.90	2'346.25

Erfolgsrechnung

		Rechnung 2022		Budget 2022		Rechnung 2021	
		Aufwand	Ertrag	Aufwand	Ertrag	Aufwand	Ertrag
	Nettoaufwand		42'000.30		53'600.00		50'066.65
433	Schulgesundheitsdienst	39'802.55		50'800.00		48'292.90	
	Nettoaufwand		39'802.55		50'800.00		48'292.90
4330	Schulgesundheitsdienst	14'411.15		20'800.00		14'235.55	
3010.01	Löhne des Verwaltungs- und Betriebspersonals	12'715.80		17'800.00		12'671.45	
3050.01	AG-Beiträge an AHV, IV, EO, ALV, Verwaltungskosten	408.20		700.00		590.80	
3053.01	AG-Beiträge an Unfallversicherungen	18.55		100.00		21.45	
3054.01	AG-Beiträge an Familienausgleichskasse	94.90		200.00		146.45	
3090.01	Aus- und Weiterbildung des Personals	330.00		700.00		40.00	
3101.01	Betriebs- und Verbrauchsmaterial	543.20		800.00		711.10	
3130.03	Mitglieder- und Verbandsbeiträge	80.00		100.00		40.00	
3170.01	Reisekosten und Spesen	220.50		400.00		14.30	
4331	Schulzahnpflege	25'391.40		30'000.00		34'057.35	
3010.01	Löhne des Verwaltungs- und Betriebspersonals	21'670.70		22'700.00		29'410.30	
3050.01	AG-Beiträge an AHV, IV, EO, ALV, Verwaltungskosten	1'204.65		1'400.00		1'792.55	
3053.01	AG-Beiträge an Unfallversicherungen	42.25		100.00		58.55	
3054.01	AG-Beiträge an Familienausgleichskasse	280.05		400.00		444.45	
3101.01	Betriebs- und Verbrauchsmaterial	425.45		200.00		226.30	
3132.01	Honorare externe Berater, Gutachter, Fachexperten etc.			200.00			
3136.01	Honorare privatärztliche Tätigkeit	1'768.30		5'000.00		2'125.20	
434	Lebensmittelkontrolle	4'707.05	2'509.30	5'100.00	2'300.00	4'120.00	2'346.25
	Nettoaufwand		2'197.75		2'800.00		1'773.75
4340	Lebensmittelkontrolle	4'707.05	2'509.30	5'100.00	2'300.00	4'120.00	2'346.25
3010.01	Löhne des Verwaltungs- und Betriebspersonals	4'436.40		4'000.00		4'012.00	
3053.01	AG-Beiträge an Unfallversicherungen	8.65				8.00	
3100.01	Büromaterial	162.00					
3130.03	Mitglieder- und Verbandsbeiträge	100.00		100.00		100.00	
3161.01	Mieten, Benützungskosten Anlagen			1'000.00			
4612.01	Entschädigungen von Gemeinden und Gemeindeverbänden		2'509.30		2'300.00		2'346.25
49	Gesundheitswesen	10'452.00		10'500.00		1'670.65	
	Nettoaufwand		10'452.00		10'500.00		1'670.65
490	Gesundheitswesen	10'452.00		10'500.00		1'670.65	
	Nettoaufwand		10'452.00		10'500.00		1'670.65

Erfolgsrechnung

		Rechnung 2022		Budget 2022		Rechnung 2021	
		Aufwand	Ertrag	Aufwand	Ertrag	Aufwand	Ertrag
4900	Gesundheitswesen, übriges	10'452.00		10'500.00		1'670.65	
3632.01	Beiträge an Gemeinden und Gemeindeverbände	10'452.00		10'500.00		1'670.65	
5	Soziale Sicherheit	10'013'670.18	4'277'286.17	11'511'000.00	5'394'100.00	10'310'472.22	4'762'879.96
	Nettoaufwand		5'736'384.01		6'116'900.00		5'547'592.26
53	Alter + Hinterlassene	1'697'475.00	42'662.95	1'763'100.00	25'100.00	1'709'273.80	27'255.85
	Nettoaufwand		1'654'812.05		1'738'000.00		1'682'017.95
531	Alters- und Hinterlassenenversicherung AHV	103'986.60	42'662.95	106'700.00	25'100.00	105'278.55	27'255.85
	Nettoaufwand		61'323.65		81'600.00		78'022.70
5310	Alters- u. Hinterlassenenversicherung AHV	103'986.60	42'662.95	106'700.00	25'100.00	105'278.55	27'255.85
3010.01	Löhne des Verwaltungs- und Betriebspersonals	91'852.35		91'300.00		89'891.70	
3050.01	AG-Beiträge an AHV, IV, EO, ALV, Verwaltungskosten	4'628.85		6'100.00		5'800.60	
3052.01	AG-Beiträge an Pensionskasse	5'023.90		6'200.00		6'063.00	
3053.01	AG-Beiträge an Unfallversicherungen	484.25		700.00		617.50	
3054.01	AG-Beiträge an Familienausgleichskasse	1'075.95		1'500.00		1'438.50	
3055.01	AG-Beiträge an Krankentaggeldversicherungen	921.30		900.00		1'167.25	
3170.01	Reisekosten und Spesen					300.00	
4260.02	Rückerstattungen und Kostenbeteiligungen Dritter (Lohnausfall)		17'246.95		1'100.00		1'280.85
4633.01	Beiträge von öffentlichen Sozialversicherungen		25'416.00		24'000.00		25'975.00
532	Ergänzungsleistungen AHV / IV	1'576'815.00		1'636'300.00		1'589'841.00	
	Nettoaufwand		1'576'815.00		1'636'300.00		1'589'841.00
5320	Ergänzungsleistungen AHV / IV	1'576'815.00		1'636'300.00		1'589'841.00	
3631.01	Beiträge an Kanton	1'576'815.00		1'636'300.00		1'589'841.00	
535	Leistungen an das Alter	16'673.40		20'100.00		14'154.25	
	Nettoaufwand		16'673.40		20'100.00		14'154.25
5350	Leistungen an das Alter	16'673.40		20'100.00		14'154.25	
3102.01	Drucksachen, Publikationen	104.40		1'700.00		344.60	
3130.01	Dienstleistungen Dritter	2'855.60		3'600.00		1'833.20	
3132.01	Honorare externe Berater, Gutachter, Fachexperten etc.					311.00	
3199.08	Übriger Betriebsaufwand (Leistungen Alter)	89.40		800.00		1'447.45	
3636.01	Beiträge an private Organisationen ohne Erwerbszweck	13'624.00		14'000.00		10'218.00	

Erfolgsrechnung

		Rechnung 2022		Budget 2022		Rechnung 2021	
		Aufwand	Ertrag	Aufwand	Ertrag	Aufwand	Ertrag
54	Familie und Jugend	749'534.55	484'292.32	888'000.00	576'200.00	807'583.60	560'590.39
	Nettoaufwand		265'242.23		311'800.00		246'993.21
541	Familienzulagen	32'567.00		40'800.00		37'950.00	
	Nettoaufwand		32'567.00		40'800.00		37'950.00
5410	Familienzulagen	32'567.00		40'800.00		37'950.00	
3631.01	Beiträge an Kanton	32'567.00		40'800.00		37'950.00	
543	Alimentenbevorschussung und -inkasso	83'136.50	42'339.54	201'400.00	136'200.00	114'344.85	80'892.13
	Nettoaufwand		40'796.96		65'200.00		33'452.72
5430	Alimentenbevorschussung und -inkasso	83'136.50	42'339.54	201'400.00	136'200.00	114'344.85	80'892.13
3130.05	Dienstleistungen Dritter (Diverses)	1'420.50		3'200.00		1'162.85	
3637.05	Beiträge an private Haushalte (Alimentenbevorschussung)	81'716.00		198'200.00		113'182.00	
4260.01	Rückerstattungen und Kostenbeteiligungen Dritter		42'339.54		136'200.00		80'892.13
544	Jugendschutz	68'161.00	586.00	68'400.00		51'043.00	
	Nettoaufwand		67'575.00		68'400.00		51'043.00
5440	Jugendschutz allgemein	2'414.00		2'900.00		2'283.00	
3130.01	Dienstleistungen Dritter	2'414.00		2'900.00		2'283.00	
5444	Offene Kinder- und Jugendarbeit	65'747.00	586.00	65'500.00		48'760.00	
3612.01	Entschädigungen an Gemeinden und Gemeindeverbände	65'747.00		65'500.00		48'760.00	
4260.01	Rückerstattungen und Kostenbeteiligungen Dritter		586.00				
545	Leistungen an Familien	565'670.05	441'366.78	577'400.00	440'000.00	604'245.75	479'698.26
	Nettoaufwand		124'303.27		137'400.00		124'547.49
5450	Leistungen an Familien allgemein	550.00		4'200.00		1'299.00	
3102.01	Drucksachen, Publikationen	550.00		1'500.00			
3130.01	Dienstleistungen Dritter			2'100.00		1'299.00	
3199.01	Übriger Betriebsaufwand			600.00			
5451	Kinderkrippen und Kinderhorte	527'056.60	419'709.94	511'600.00	400'000.00	544'113.95	440'009.87
3010.01	Löhne des Verwaltungs- und Betriebspersonals	9'299.30		9'700.00		9'220.50	
3050.01	AG-Beiträge an AHV, IV, EO, ALV, Verwaltungskosten	600.50		700.00		594.75	
3052.01	AG-Beiträge an Pensionskasse	707.40		800.00		694.80	

Erfolgsrechnung

		Rechnung 2022		Budget 2022		Rechnung 2021	
		Aufwand	Ertrag	Aufwand	Ertrag	Aufwand	Ertrag
3053.01	AG-Beiträge an Unfallversicherungen	66.10		100.00		66.05	
3054.01	AG-Beiträge an Familienausgleichskasse	139.45		200.00		147.85	
3055.01	AG-Beiträge an Krankentaggeldversicherungen	125.15		100.00		124.10	
3170.01	Reisekosten und Spesen	56.00				56.00	
3636.01	Beiträge an private Organisationen ohne Erwerbszweck	516'062.70		500'000.00		533'209.90	
4611.01	Entschädigungen von Kanton		419'709.94		400'000.00		440'009.87
5458	Tageselternverein	38'063.45	21'656.84	61'600.00	40'000.00	58'832.80	39'688.39
3010.01	Löhne des Verwaltungs- und Betriebspersonals	9'299.40		9'700.00		9'220.50	
3050.01	AG-Beiträge an AHV, IV, EO, ALV, Verwaltungskosten	599.40		700.00		595.25	
3052.01	AG-Beiträge an Pensionskasse	707.40		800.00		694.70	
3053.01	AG-Beiträge an Unfallversicherungen	65.60		100.00		65.25	
3054.01	AG-Beiträge an Familienausgleichskasse	139.55		200.00		147.15	
3055.01	AG-Beiträge an Krankentaggeldversicherungen	125.05		100.00		124.05	
3170.01	Reisekosten und Spesen	56.00				56.00	
3636.01	Beiträge an private Organisationen ohne Erwerbszweck	27'071.05		50'000.00		47'929.90	
4611.01	Entschädigungen von Kanton		21'656.84		40'000.00		32'695.34
4612.01	Entschädigungen von Gemeinden und Gemeindeverbänden						6'993.05
56	Soziales Wohnungswesen	800.00		800.00		800.00	
	Nettoaufwand		800.00		800.00		800.00
560	Soziales Wohnungswesen	800.00		800.00		800.00	
	Nettoaufwand		800.00		800.00		800.00
5600	Soziales Wohnungswesen	800.00		800.00		800.00	
3130.03	Mitglieder- und Verbandsbeiträge	800.00		800.00		800.00	
57	Sozialhilfe und Asylwesen	7'565'860.63	3'750'330.90	8'859'100.00	4'792'800.00	7'792'814.82	4'175'033.72
	Nettoaufwand		3'815'529.73		4'066'300.00		3'617'781.10
572	Wirtschaftliche Hilfe	3'250'529.47	1'171'330.96	4'261'100.00	1'811'000.00	3'671'661.85	1'416'839.73
	Nettoaufwand		2'079'198.51		2'450'100.00		2'254'822.12
5720	Gesetzliche wirtschaftliche Hilfe	3'250'529.47	1'171'330.96	4'261'100.00	1'811'000.00	3'671'661.85	1'416'839.73
3637.04	Beiträge an private Haushalte (Unterstützungen)	3'250'529.47		4'261'100.00		3'671'661.85	
4260.03	Rückerstattungen und Kostenbeteiligungen Dritter (mit Inkassoprivileg)		41'602.05		52'900.00		89'570.05
4260.04	Rückerstattungen und Kostenbeteiligungen Dritter (ohne Inkassoprivileg)		889'736.91		1'507'100.00		1'082'059.68

Erfolgsrechnung

		Rechnung 2022		Budget 2022		Rechnung 2021	
		Aufwand	Ertrag	Aufwand	Ertrag	Aufwand	Ertrag
4611.07	Entschädigungen von Kanton (Heimatliche Vergütungen)						-414.80
4611.08	Entschädigungen von Kanton (Rückerst. Krankenkassenprämien)		239'992.00		251'000.00		245'624.80
573	Asylwesen			500.00		2'000.00	
	Nettoaufwand				500.00		2'000.00
5730	Asylwesen			500.00		2'000.00	
3636.01	Beiträge an private Organisationen ohne Erwerbszweck			500.00		2'000.00	
579	Sozialhilfe	4'315'331.16	2'578'999.94	4'597'500.00	2'981'800.00	4'119'152.97	2'758'193.99
	Nettoaufwand		1'736'331.22		1'615'700.00		1'360'958.98
5790	Sozialhilfe	637'851.10	42'202.29	680'000.00	25'200.00	648'201.20	32'046.20
3000.01	Löhne, Tag- und Sitzungsgelder an Behörden und Kommissionen	2'358.00		4'800.00		2'330.00	
3010.01	Löhne des Verwaltungs- und Betriebspersonals	472'049.35		534'000.00		497'865.15	
3050.01	AG-Beiträge an AHV, IV, EO, ALV, Verwaltungskosten	28'653.80		35'200.00		30'815.60	
3052.01	AG-Beiträge an Pensionskasse	27'551.45		35'000.00		31'521.25	
3053.01	AG-Beiträge an Unfallversicherungen	3'213.00		4'100.00		3'449.10	
3054.01	AG-Beiträge an Familienausgleichskasse	6'715.60		8'600.00		7'684.65	
3055.01	AG-Beiträge an Krankentaggeldversicherungen	5'669.10		4'400.00		6'114.60	
3090.01	Aus- und Weiterbildung des Personals	5'284.70		6'000.00		4'417.75	
3118.01	Immaterielle Anlagen (Software und Lizenzen)	11'797.55		12'300.00		19'327.65	
3130.01	Dienstleistungen Dritter	52'647.85				18'372.35	
3130.03	Mitglieder- und Verbandsbeiträge	5'245.00		6'000.00		5'289.40	
3132.01	Honorare externe Berater, Gutachter, Fachexperten etc.	4'337.00		15'500.00		3'125.90	
3132.03	Honorare externe Berater, Gutachter, Fachexperten etc. (Rechtskosten)	2'489.35		5'000.00		4'836.20	
3158.01	Unterhalt immaterielle Anlagen (Software)	2'210.55		3'000.00		2'312.85	
3170.01	Reisekosten und Spesen	6'435.35		4'800.00		5'152.35	
3190.01	Schadenersatzleistungen					5'000.00	
3612.01	Entschädigungen an Gemeinden und Gemeindeverbände	1'193.45		1'300.00		586.40	
4260.01	Rückerstattungen und Kostenbeteiligungen Dritter		2'775.40				387.90
4260.02	Rückerstattungen und Kostenbeteiligungen Dritter (Lohnausfall)		13'028.90				7'579.30
4612.01	Entschädigungen von Gemeinden und Gemeindeverbänden		26'397.99		25'200.00		24'079.00
5799	Lastenausgleich Sozialhilfe	3'677'480.06	2'536'797.65	3'917'500.00	2'956'600.00	3'470'951.77	2'726'147.79
3611.01	Entschädigungen an Kanton	3'677'480.06		3'917'500.00		3'470'951.77	

Erfolgsrechnung

		Rechnung 2022		Budget 2022		Rechnung 2021	
		Aufwand	Ertrag	Aufwand	Ertrag	Aufwand	Ertrag
4611.01	Entschädigungen von Kanton		2'536'797.65		2'956'600.00		2'726'147.79
6	Verkehr und Nachrichtenübermittlung	2'494'063.50	188'199.16	2'708'800.00	165'200.00	2'829'658.80	180'768.95
	Nettoaufwand		2'305'864.34		2'543'600.00		2'648'889.85
61	Strassenverkehr	1'958'884.50	187'753.71	2'096'600.00	165'200.00	2'304'841.60	171'493.15
	Nettoaufwand		1'771'130.79		1'931'400.00		2'133'348.45
615	Gemeindestrassen	1'958'884.50	187'753.71	2'096'600.00	165'200.00	2'304'841.60	171'493.15
	Nettoaufwand		1'771'130.79		1'931'400.00		2'133'348.45
6150	Gemeindestrassen	1'953'278.40	164'608.40	2'087'400.00	140'900.00	2'263'957.60	130'607.15
3010.01	Löhne des Verwaltungs- und Betriebspersonals	691'455.40		694'000.00		705'098.90	
3050.01	AG-Beiträge an AHV, IV, EO, ALV, Verwaltungskosten	42'075.65		45'700.00		43'514.20	
3052.01	AG-Beiträge an Pensionskasse	38'424.35		44'300.00		43'289.90	
3053.01	AG-Beiträge an Unfallversicherungen	13'799.85		19'300.00		18'939.00	
3054.01	AG-Beiträge an Familienausgleichskasse	9'780.30		11'200.00		10'788.45	
3055.01	AG-Beiträge an Krankentaggeldversicherungen	5'878.30		4'100.00		6'097.95	
3090.01	Aus- und Weiterbildung des Personals	6'189.85		5'700.00			
3101.02	Betriebs- und Verbrauchsmaterial (Treibstoffe)	31'973.30		30'000.00		33'419.50	
3101.03	Betriebs- und Verbrauchsmaterial (diverses Strassen)	54'457.35		89'000.00		82'339.80	
3101.04	Betriebs- und Verbrauchsmaterial (Strassensignale/Markierung)	8'184.90		7'800.00		12'568.85	
3101.05	Betriebs- und Verbrauchsmaterial (Schneeräumung)	49'205.80		58'000.00		64'330.65	
3103.01	Fachliteratur, Zeitschriften	156.95		400.00			
3111.01	Anschaffung Maschinen, Geräte und Fahrzeuge	21'542.25		22'000.00		15'615.10	
3112.01	Anschaffung Kleider, Wäsche, Vorhänge	10'905.05		9'100.00		9'042.70	
3120.01	Ver- und Entsorgung Liegenschaften Verwaltungsvermögen	548.60		2'500.00		3'190.05	
3120.02	Ver- und Entsorgung Liegenschaften Verwaltungsvermögen (öffentliche Beleuchtung)	17'230.90		19'000.00		25'105.15	
3130.01	Dienstleistungen Dritter					1'673.65	
3130.02	Porti, Post- und Bankspesen			2'000.00		695.20	
3130.03	Mitglieder- und Verbandsbeiträge			500.00			
3130.07	Dienstleistungen Dritter (Strassenreinigung)	48'020.75		50'000.00		46'335.55	
3130.08	Dienstleistungen Dritter (Schneeräumung)	120'823.60		155'000.00		221'372.60	
3130.09	Telefongebühren	532.80					
3131.01	Planungen und Projektierungen Dritter	19'959.25		30'000.00		23'010.20	
3132.01	Honorare externe Berater, Gutachter, Fachexperten etc.	18'555.70		18'500.00		7'573.15	
3132.03	Honorare externe Berater, Gutachter, Fachexperten etc. (Rechtskosten)	726.05		5'000.00		2'827.10	

Erfolgsrechnung

		Rechnung 2022		Budget 2022		Rechnung 2021	
		Aufwand	Ertrag	Aufwand	Ertrag	Aufwand	Ertrag
3134.01	Sachversicherungsprämien	13'885.05		14'900.00		12'580.80	
3137.01	Steuern und Abgaben	13'295.95		14'000.00		13'550.10	
3140.01	Unterhalt an Grundstücken	15'085.35		10'200.00		19'869.25	
3140.02	Unterhalt an Grundstücken (Haltestellen)			2'500.00		13.90	
3141.01	Unterhalt Strassen / Verkehrswege	438'994.60		422'000.00		504'820.70	
3141.02	Unterhalt Strassen / Verkehrswege (Beleuchtung)	42'780.95		67'000.00		45'900.30	
3141.03	Unterhalt Strassen / Verkehrswege (Strassenmarkierung)	1'600.15		8'500.00		8'324.15	
3144.01	Unterhalt Hochbauten, Gebäude	2'023.50		6'000.00		20'238.90	
3151.01	Unterhalt Apparate, Maschinen, Geräte, Fahrzeuge, Werkzeuge	67'682.00		63'100.00		83'203.70	
3160.01	Miete und Pacht Liegenschaften	795.00		800.00		795.00	
3161.01	Mieten, Benützungskosten Anlagen	3'536.95		10'000.00		9'850.75	
3170.01	Reisekosten und Spesen	2'604.75		1'500.00		1'198.85	
3199.01	Übriger Betriebsaufwand					1'880.00	
3300.10	Planmässige Abschreibungen Strassen / Verkehrswege VV	101'735.05		117'900.00		94'486.55	
3300.40	Planmässige Abschreibungen Hochbauten VV	2'993.00				2'993.55	
3300.60	Planmässige Abschreibungen Mobilien VV	35'320.00		22'400.00		35'318.05	
3321.90	Ausserplanmäss. Abschreibungen übrige immaterielle Anlagen					28'829.15	
3637.01	Beiträge an private Haushalte	519.15		3'500.00		3'276.25	
4240.01	Benützungsgebühren und Dienstleistungen				3'000.00		2'740.30
4250.01	Verkäufe		4'616.10		800.00		12'656.50
4260.01	Rückerstattungen und Kostenbeteiligungen Dritter		4'522.25		11'000.00		11'881.40
4260.02	Rückerstattungen und Kostenbeteiligungen Dritter (Lohnausfall)		35'659.05				512.40
4612.02	Entschädigungen von Gemeinden und Gemeindeverbänden (Interne Verrechnung SF)		99'630.00		104'100.00		82'670.00
4631.01	Beiträge von Kantonen und Konkordaten (allg. HH)		9'181.00		11'000.00		9'146.55
4910.01	Interne Verrechnung von Dienstleistungen		11'000.00		11'000.00		11'000.00
6155	Parkplätze	5'606.10	23'145.31	9'200.00	24'300.00	40'884.00	40'886.00
3130.01	Dienstleistungen Dritter	3'651.60		3'500.00		3'370.60	
3141.01	Unterhalt Strassen / Verkehrswege	1'773.55		5'000.00		29'992.75	
3151.01	Unterhalt Apparate, Maschinen, Geräte, Fahrzeuge, Werkzeuge	180.95		700.00		7'520.65	
4200.01	Ersatzabgaben				100.00		
4240.01	Benützungsgebühren und Dienstleistungen		19'482.06		22'200.00		19'253.52
4270.01	Bussen		3'663.25		2'000.00		2'188.55
4893.01	Entnahmen aus Vorfinanzierungen des EK						19'443.93

Erfolgsrechnung

		Rechnung 2022		Budget 2022		Rechnung 2021	
		Aufwand	Ertrag	Aufwand	Ertrag	Aufwand	Ertrag
62	Öffentlicher Verkehr	535'179.00	445.45	612'200.00		524'817.20	9'275.80
	Nettoaufwand		534'733.55		612'200.00		515'541.40
622	Regionalverkehr	5'500.00	445.45	16'400.00		13'470.20	
	Nettoaufwand		5'054.55		16'400.00		13'470.20
6220	Regionalverkehr	5'500.00	445.45	16'400.00		13'470.20	
3634.01	Beiträge an öffentliche Unternehmungen			11'400.00		7'970.20	
3635.01	Beiträge an private Unternehmungen	5'500.00		5'000.00		5'500.00	
4260.01	Rückerstattungen und Kostenbeteiligungen Dritter		445.45				
629	Öffentlicher Verkehr	529'679.00		595'800.00		511'347.00	9'275.80
	Nettoaufwand		529'679.00		595'800.00		502'071.20
6290	Öffentlicher Verkehr					18'100.00	9'275.80
3130.50	Dienstleistungen Dritter (Tageskarten)					18'100.00	
4250.50	Verkäufe (Tageskarten)						9'275.80
6291	Gemeindeanteil Öffentlicher Verkehr	529'679.00		595'800.00		493'247.00	
3631.01	Beiträge an Kanton	529'679.00		595'800.00		493'247.00	
7	Umweltschutz und Raumordnung	4'129'346.05	3'825'263.90	5'373'800.00	4'980'400.00	3'936'366.35	3'595'098.20
	Nettoaufwand		304'082.15		393'400.00		341'268.15
71	Wasserversorgung	1'398'442.45	1'389'186.70	1'524'800.00	1'514'800.00	1'133'320.45	1'124'064.70
	Nettoaufwand		9'255.75		10'000.00		9'255.75
710	Wasserversorgung	1'398'442.45	1'389'186.70	1'524'800.00	1'514'800.00	1'133'320.45	1'124'064.70
	Nettoaufwand		9'255.75		10'000.00		9'255.75
7100	Wasserversorgung allgemein	9'255.75		10'000.00		9'255.75	
3120.01	Ver- und Entsorgung Liegenschaften Verwaltungsvermögen	9'255.75		10'000.00		9'255.75	
7101	Wasserversorgung [Gemeindebetrieb]	1'389'186.70	1'389'186.70	1'514'800.00	1'514'800.00	1'124'064.70	1'124'064.70
3010.01	Löhne des Verwaltungs- und Betriebspersonals	240'964.20		259'900.00		230'350.80	
3050.01	AG-Beiträge an AHV, IV, EO, ALV, Verwaltungskosten	14'885.75		16'900.00		14'617.50	
3052.01	AG-Beiträge an Pensionskasse	15'462.80		17'500.00		14'764.90	
3053.01	AG-Beiträge an Unfallversicherungen	3'868.45		7'200.00		4'882.50	
3054.01	AG-Beiträge an Familienausgleichskasse	3'460.90		4'200.00		3'624.60	
3055.01	AG-Beiträge an Krankentaggeldversicherungen	2'253.70		1'700.00		2'118.35	

Erfolgsrechnung

		Rechnung 2022		Budget 2022		Rechnung 2021	
		Aufwand	Ertrag	Aufwand	Ertrag	Aufwand	Ertrag
3090.10	Aus- und Weiterbildung des Personals	17'494.60		6'000.00		2'825.00	
3100.10	Büromaterial	151.00		200.00			
3101.10	Betriebs- und Verbrauchsmaterial (nicht werterhaltend)	15'080.75		28'000.00		24'723.90	
3101.11	Betriebs- und Verbrauchsmaterial (Treibstoffe)	2'485.40		2'700.00		2'013.70	
3101.12	Betriebs- und Verbrauchsmaterial (wernerhaltend)	16'516.75		20'800.00		19'049.60	
3102.10	Drucksachen, Publikationen	1'284.05		2'200.00		348.20	
3103.10	Fachliteratur, Zeitschriften	24.00		1'100.00		169.00	
3110.10	Anschaffung Büromöbel und Geräte			400.00		17.65	
3111.10	Anschaffung Maschinen, Geräte und Fahrzeuge	8'385.05		8'500.00		6'591.65	
3111.11	Anschaffung Maschinen, Geräte und Fahrzeuge (Wasserzähler)	9'965.85		11'200.00		4'591.50	
3112.10	Anschaffung Kleider, Wäsche, Vorhänge	2'810.05		4'000.00		2'397.20	
3113.10	Anschaffung Hardware			10'500.00			
3118.10	Immaterielle Anlagen (Software und Lizenzen)	1'195.40		8'200.00			
3120.10	Ver- und Entsorgung Liegenschaften Verwaltungsvermögen	56'690.75		65'000.00		36'332.60	
3130.10	Porti, Post- und Bankspesen	678.75		600.00		6'072.20	
3130.11	Dienstleistungen Dritter (Trinkwasserkontrollen)	19'134.50		17'000.00		15'236.80	
3130.13	Mitglieder- und Verbandsbeiträge	110.00		200.00		110.00	
3130.19	Telefongebühren	4'958.45		5'200.00			
3131.10	Planungen und Projektierungen Dritter	13'530.50		14'500.00		11'551.05	
3132.10	Honorare externe Berater, Gutachter, Fachexperten etc.	85'051.90		148'000.00		24'000.20	
3132.13	Honorare externe Berater, Gutachter, Fachexperten etc. (Rechtskosten)	8'811.55		10'000.00		4'388.00	
3134.10	Sachversicherungsprämien	5'009.30		4'500.00		4'487.95	
3137.10	Steuern und Abgaben Wasser	878.90		1'100.00		838.90	
3143.10	Unterhalt übrige Tiefbauten (wernerhaltend)	192'130.75		213'700.00		106'481.85	
3143.11	Unterhalt übrige Tiefbauten (nicht werterhaltend)	77'146.20		98'500.00		63'226.40	
3150.19	Unterhalt Telefone			300.00			
3151.10	Unterhalt Apparate, Maschinen, Geräte, Fahrzeuge, Werkzeuge	2'725.50		3'800.00		2'248.40	
3158.10	Unterhalt immaterielle Anlagen (Software)	319.20		600.00		1'195.45	
3160.10	Miete und Pacht Liegenschaften	410.00		500.00		410.00	
3170.10	Reisekosten und Spesen	1'754.90		600.00		2'855.85	
3180.10	Wertberichtigungen auf Forderungen	500.00					
3199.10	Übriger Betriebsaufwand (Vorsteuerkürzung)					6'549.30	
3300.30	Planmässige Abschreibungen übrige Tiefbauten VV	40'611.45		39'100.00		35'799.05	
3300.60	Planmässige Abschreibungen Mobilien VV			5'000.00			
3320.90	Planmässige Abschreibungen übrige immaterielle Anlagen			8'000.00			
3510.10	Einlagen in Spezialfinanzierungen EK (Werterhalt)	419'054.00		275'000.00		318'186.70	
3510.50	Einlagen in Spezialfinanzierungen EK (Anschlussgebühren)	50'246.90		135'000.00		140'474.95	

Erfolgsrechnung

		Rechnung 2022		Budget 2022		Rechnung 2021	
		Aufwand	Ertrag	Aufwand	Ertrag	Aufwand	Ertrag
3612.02	Entschädigungen an Gemeinden und Gemeindeverbände (Interne Verrechnung SF)	44'100.00		44'100.00			
3632.10	Beiträge an Gemeinden und Gemeindeverbände	9'044.50		13'300.00		10'533.00	
4240.10	Benützungsgebühren und Dienstleistungen (Wasser)		692'277.90		756'000.00		713'724.95
4240.50	Anschlussgebühren Wasser		50'246.90		135'000.00		140'474.95
4260.10	Rückerstattungen und Kostenbeteiligungen Dritter (Lohnausfall)						8'701.30
4260.11	Rückerstattungen und Kostenbeteiligungen Dritter		233.30				3'172.10
4479.10	Schmittebrunnen, Entschädigung verminderte Wassermenge						1'680.00
4510.10	Entnahmen aus Spezialfinanzierungen des EK (WE Wasser)		249'258.95		278'600.00		161'330.50
9011.10	Abschluss Spezialfinanzierung, Aufwandüberschuss		397'169.65		345'200.00		94'980.90
72	Abwasserentsorgung	1'460'304.15	1'460'304.15	1'674'300.00	1'674'300.00	1'275'249.90	1'275'249.90
720	Abwasserentsorgung	1'460'304.15	1'460'304.15	1'674'300.00	1'674'300.00	1'275'249.90	1'275'249.90
7201	Abwasserentsorgung [Gemeindebetrieb]	1'460'304.15	1'460'304.15	1'674'300.00	1'674'300.00	1'275'249.90	1'275'249.90
3010.01	Löhne des Verwaltungs- und Betriebspersonals	197'961.00		218'900.00		190'508.90	
3050.01	AG-Beiträge an AHV, IV, EO, ALV, Verwaltungskosten	12'642.95		14'400.00		11'292.85	
3052.01	AG-Beiträge an Pensionskasse	13'092.70		15'400.00		12'912.95	
3053.01	AG-Beiträge an Unfallversicherungen	3'028.30		6'100.00		3'346.60	
3054.01	AG-Beiträge an Familienausgleichskasse	2'940.20		3'600.00		2'799.95	
3055.01	AG-Beiträge an Krankentaggeldversicherungen	1'942.05		1'500.00		1'685.85	
3090.20	Aus- und Weiterbildung des Personals			1'000.00			
3100.20	Büromaterial			200.00			
3101.20	Betriebs- und Verbrauchsmaterial (nicht werterhaltend)	15.80		500.00			
3101.21	Betriebs- und Verbrauchsmaterial (Treibstoffe)			2'800.00			
3101.22	Betriebs- und Verbrauchsmaterial (wetterhaltend)	347.75		15'000.00			
3102.20	Drucksachen, Publikationen			1'000.00			
3103.20	Fachliteratur, Zeitschriften	204.90		1'000.00		20.00	
3111.20	Anschaffung Maschinen, Geräte und Fahrzeuge	337.90		9'000.00			
3118.20	Immaterielle Anlagen (Software und Lizenzen)	1'195.45		1'200.00			
3120.20	Ver- und Entsorgung Liegenschaften Verwaltungsvermögen	26'607.15		32'000.00		31'596.95	
3130.20	Porti, Post- und Bankspesen	450.45		1'100.00		1'760.85	
3130.23	Mitglieder- und Verbandsbeiträge	600.00		600.00		600.00	
3130.29	Telefongebühren	293.90		600.00			
3131.20	Planungen und Projektierungen Dritter	6'099.75		24'500.00		14'564.90	
3132.20	Honorare externe Berater, Gutachter, Fachexperten etc.	2'724.50		50'000.00		13'538.30	
3132.23	Honorare externe Berater, Gutachter, Fachexperten etc. (Rechtskosten)			10'000.00			

Erfolgsrechnung

		Rechnung 2022		Budget 2022		Rechnung 2021	
		Aufwand	Ertrag	Aufwand	Ertrag	Aufwand	Ertrag
3134.20	Sachversicherungsprämien	2'112.95		1'900.00		1'820.50	
3137.20	Steuern und Abgaben Abwasser	215.00		300.00		215.00	
3143.20	Unterhalt übrige Tiefbauten (werterhaltend)	172'904.60		305'500.00		115'134.65	
3143.21	Unterhalt übrige Tiefbauten (nicht werterhaltend)	14'221.15		35'000.00			
3158.20	Unterhalt immaterielle Anlagen (Software)	237.45		600.00		1'195.40	
3160.20	Miete und Pacht Liegenschaften	56.40		100.00		56.40	
3170.20	Reisekosten und Spesen	1'020.75		500.00		500.00	
3180.20	Wertberichtigungen auf Forderungen	1'000.00					
3199.20	Übriger Betriebsaufwand (Vorsteuerkürzung)					8'525.75	
3300.30	Planmässige Abschreibungen übrige Tiefbauten VV	15'825.85		14'700.00		12'120.15	
3320.90	Planmässige Abschreibungen übrige immaterielle Anlagen	457.00		500.00		458.00	
3510.10	Einlagen in Spezialfinanzierungen EK (Werterhalt)	550'505.00		293'000.00		459'370.00	
3510.50	Einlagen in Spezialfinanzierungen EK (Anschlussgebühren)	77'859.60		299'000.00		133'949.50	
3612.02	Entschädigungen an Gemeinden und Gemeindeverbände (Interne Verrechnung SF)	42'200.00		42'200.00			
3631.20	Beiträge an Kanton	412.00		800.00		412.00	
3632.20	Beiträge an Gemeinden und Gemeindeverbände	298'505.80		255'800.00		246'553.25	
3660.20	Planm. Abschreibungen Investitionsbeiträge an Gemeinden und Gemeindeverbände	12'285.85		14'000.00		10'311.20	
4240.20	Benützungsgebühren und Dienstleistungen (Abwasser)		894'635.95		940'000.00		917'983.10
4240.51	Anschlussgebühren Abwasser		77'859.60		299'000.00		133'949.50
4260.20	Rückerstattungen und Kostenbeteiligungen Dritter (Lohnausfall)						5'800.90
4510.20	Entnahmen aus Spezialfinanzierungen des EK (WE Abwasser)		201'821.05		349'700.00		138'024.00
4612.02	Entschädigungen von Gemeinden und Gemeindeverbänden (Interne Verrechnung SF)		5'100.00		5'100.00		5'100.00
4632.20	Beiträge von Gemeinden und Gemeindeverbänden		25'902.10		21'500.00		29'604.10
9011.20	Abschluss Spezialfinanzierung, Aufwandüberschuss		254'985.45		59'000.00		44'788.30
73	Abfall	917'666.55	917'666.55	1'062'800.00	1'062'800.00	935'866.95	935'866.95
730	Abfall	917'666.55	917'666.55	1'062'800.00	1'062'800.00	935'866.95	935'866.95
7300	Tierkörperbeseitigung	77'172.00	77'172.00	94'400.00	94'400.00	99'396.00	99'396.00
3010.01	Löhne des Verwaltungs- und Betriebspersonals	9'602.50		10'900.00		18'433.10	
3050.01	AG-Beiträge an AHV, IV, EO, ALV, Verwaltungskosten	619.75		800.00		913.95	
3053.01	AG-Beiträge an Unfallversicherungen	170.55		400.00		433.30	
3054.01	AG-Beiträge an Familienausgleichskasse	144.00		200.00		226.65	
3055.01	AG-Beiträge an Krankentaggeldversicherungen	60.25		100.00		127.30	

Erfolgsrechnung

		Rechnung 2022		Budget 2022		Rechnung 2021	
		Aufwand	Ertrag	Aufwand	Ertrag	Aufwand	Ertrag
3101.31	Betriebs- und Verbrauchsmaterial	323.35		1'000.00		37.10	
3101.32	Betriebs- und Verbrauchsmaterial (Treibstoffe)			400.00			
3111.31	Anschaffung Maschinen, Geräte und Fahrzeuge	80.80		1'000.00			
3120.31	Ver- und Entsorgung Liegenschaften Verwaltungsvermögen	1'880.20		2'000.00		1'880.20	
3130.36	Dienstleistungen Dritter (Abfuhrkosten Kadaver)	36'596.15		45'300.00		44'833.35	
3130.37	Dienstleistungen Dritter (Abfuhrkosten Schlachtabfälle)	14'313.30		15'500.00		16'453.05	
3130.39	Telefongebühren	333.75					
3134.31	Sachversicherungsprämien	216.40		300.00		216.40	
3144.31	Unterhalt Hochbauten, Tierkörperbeseitigung	249.00		3'000.00		3'109.35	
3151.31	Unterhalt Apparate, Maschinen, Geräte, Fahrzeuge, Werkzeuge	482.00		1'400.00		632.25	
3612.02	Entschädigungen an Gemeinden und Gemeindeverbände (Interne Verrechnung SF)	5'100.00		5'100.00		5'100.00	
3910.01	Interne Verrechnung von Dienstleistungen	7'000.00		7'000.00		7'000.00	
4240.31	Benützungsgebühren und Dienstleistungen (Kadaverabfuhr ab Hof, Verbandsgemeinden)		7'085.50		8'100.00		7'677.70
4240.32	Benützungsgebühren und Dienstleistungen (Kadaverabfuhr ab Hof, Schwarzenburg)		4'381.15		6'400.00		8'813.45
4240.33	Benützungsgebühren und Dienstleistungen (Kadaverbeseitigung)		59.40				
4240.34	Benützungsgebühren und Dienstleistungen (Schlachtlokal und Metzgereien)		5'957.60		5'600.00		5'040.75
4612.03	Entschädigungen von Gemeinden und Gemeindeverbänden (Interne Übertragung)		33'020.25		50'300.00		52'643.95
4612.31	Entschädigungen von Gemeinden und Gemeindeverbänden		26'668.10		24'000.00		25'220.15
7301	Abfall [Gemeindebetrieb]	840'494.55	840'494.55	968'400.00	968'400.00	836'470.95	836'470.95
3010.01	Löhne des Verwaltungs- und Betriebspersonals	48'866.25		59'300.00		45'688.45	
3050.01	AG-Beiträge an AHV, IV, EO, ALV, Verwaltungskosten	3'112.50		3'900.00		2'932.50	
3052.01	AG-Beiträge an Pensionskasse	2'978.10		4'100.00		3'070.95	
3053.01	AG-Beiträge an Unfallversicherungen	480.30		1'700.00		584.85	
3054.01	AG-Beiträge an Familienausgleichskasse	721.95		1'000.00		726.95	
3055.01	AG-Beiträge an Krankentaggeldversicherungen	515.70		400.00		443.00	
3100.30	Büromaterial			300.00			
3101.30	Betriebs- und Verbrauchsmaterial	13'216.15		18'200.00		16'578.25	
3101.33	Betriebs- und Verbrauchsmaterial (Treibstoffe)			300.00			
3102.30	Drucksachen, Publikationen	1'608.00		1'300.00			
3111.30	Anschaffung Maschinen, Geräte und Fahrzeuge			7'500.00		1'071.00	
3112.01	Anschaffung Kleider, Wäsche, Vorhänge	15.00				15.00	
3130.30	Porti, Post- und Bankspesen	186.05		500.00		459.65	

Erfolgsrechnung

	Rechnung 2022		Budget 2022		Rechnung 2021	
	Aufwand	Ertrag	Aufwand	Ertrag	Aufwand	Ertrag
3130.31	Dienstleistungen Dritter (Transportkosten Hauskehricht)	196'930.35		190'200.00		196'204.60
3130.32	Dienstleistungen Dritter (Entsorgung Hauskehricht KVA)	124'641.90		143'000.00		131'231.85
3130.33	Dienstleistungen Dritter (Diverses)	46'081.10		108'200.00		95'552.40
3130.34	Dienstleistungen Dritter (Entsorgung Altglas)	21'118.45		20'800.00		24'691.15
3130.35	Dienstleistungen Dritter (Grüngutentsorgung)	149'372.80		181'500.00		160'763.35
3130.38	Dienstleistungen Dritter (Entsch. Entsorgungshof Brüllen)	52'500.00				
3130.39	Telefongebühren			800.00		
3137.30	Steuern und Abgaben Abfall	215.00		300.00		215.00
3144.30	Unterhalt Hochbauten, Abfall			12'000.00		3'806.25
3151.30	Unterhalt Apparate, Maschinen, Geräte, Fahrzeuge, Werkzeuge			4'700.00		
3170.01	Reisekosten und Spesen	97.05				120.00
3199.31	Übriger Betriebsaufwand	12'094.00		30'000.00		
3300.30	Planmässige Abschreibungen übrige Tiefbauten VV	250.00				250.00
3300.40	Planmässige Abschreibungen Hochbauten VV	2'365.00		1'500.00		2'364.85
3300.90	Planmässige Abschreibungen übrige Sachanlagen	3'971.00		4'000.00		3'972.00
3612.02	Entschädigungen an Gemeinden und Gemeindeverbände (Interne Verrechnung SF)	105'930.00		110'400.00		82'670.00
3612.03	Entschädigungen an Gemeinden und Gemeindeverbände (Interne Übertragung)	33'020.25		50'300.00		52'643.95
3631.30	Beiträge an Kanton	9'891.95		11'000.00		10'414.95
3706.30	Durchlauf. Beitr. an private Organisationen	10'315.70		1'200.00		
4240.30	Benützungsgebühren und Dienstleistungen (Abfall)		736'479.20		730'000.00	745'126.00
4260.31	Rückerstattungen und Kostenbeteiligungen Dritter		37'926.60		43'900.00	63'125.30
4309.30	Übriger betrieblicher Ertrag		1'360.25			9'662.75
4705.30	Durchlauf. Beitr. von privaten Unternehmungen		10'315.70		1'200.00	
9011.30	Abschluss Spezialfinanzierung, Aufwandüberschuss		54'412.80		193'300.00	18'556.90
74	Verbauungen	69'371.00	33'925.40	86'500.00	5'000.00	243'980.65
	Nettoaufwand		35'445.60		81'500.00	70'842.30
741	Gewässerverbauungen	69'371.00	33'925.40	86'500.00	5'000.00	243'980.65
	Nettoaufwand		35'445.60		81'500.00	70'842.30
7410	Gewässerverbauungen	69'371.00	33'925.40	86'500.00	5'000.00	243'980.65
3101.01	Betriebs- und Verbrauchsmaterial	67.20		2'000.00		2'075.40
3131.01	Planungen und Projektierungen Dritter			3'500.00		3'838.90
3142.01	Unterhalt Wasserbau	67'548.65		79'900.00		62'613.10
3161.01	Mieten, Benützungskosten Anlagen					1'270.90
3300.20	Planmässige Abschreibungen Wasserbau VV	1'044.00		1'100.00		1'044.00

Erfolgsrechnung

		Rechnung 2022		Budget 2022		Rechnung 2021	
		Aufwand	Ertrag	Aufwand	Ertrag	Aufwand	Ertrag
3706.01	Durchlauf. Beitr. an private Organisationen	711.15				243'980.65	
4260.01	Rückerstattungen und Kostenbeteiligungen Dritter		6'061.35				
4631.01	Beiträge von Kantonen und Konkordaten (allg. HH)		27'152.90		5'000.00		
4701.01	Durchlauf. Beitr. von Kanton		711.15				243'980.65
75	Arten- und Landschaftsschutz	7'042.55		10'700.00		9'353.50	
	Nettoaufwand		7'042.55		10'700.00		9'353.50
750	Arten- und Landschaftsschutz	7'042.55		10'700.00		9'353.50	
	Nettoaufwand		7'042.55		10'700.00		9'353.50
7500	Arten- und Landschaftsschutz	7'042.55		10'700.00		9'353.50	
3102.01	Drucksachen, Publikationen			400.00			
3130.01	Dienstleistungen Dritter	3'857.55		7'000.00		6'183.50	
3130.03	Mitglieder- und Verbandsbeiträge	35.00		100.00		20.00	
3636.01	Beiträge an private Organisationen ohne Erwerbszweck	3'150.00		3'200.00		3'150.00	
76	Bekämpfung von Umweltverschmutzung	19'909.85	50.00	27'600.00		8'496.85	
	Nettoaufwand		19'859.85		27'600.00		8'496.85
769	Bekämpfung von Umweltverschmutzung	19'909.85	50.00	27'600.00		8'496.85	
	Nettoaufwand		19'859.85		27'600.00		8'496.85
7690	Bekämpfung von Umweltverschmutzung	19'909.85	50.00	27'600.00		8'496.85	
3000.01	Löhne, Tag- und Sitzungsgelder an Behörden und Kommissionen	860.00		1'000.00			
3130.03	Mitglieder- und Verbandsbeiträge	2'600.00		2'600.00		2'600.00	
3132.01	Honorare externe Berater, Gutachter, Fachexperten etc.	14'413.15		22'000.00		3'852.95	
3612.01	Entschädigungen an Gemeinden und Gemeindeverbände	2'036.70		2'000.00		2'043.90	
4250.01	Verkäufe		50.00				
77	Übriger Umweltschutz	175'226.10	21'588.30	182'000.00	32'500.00	187'933.35	21'032.00
	Nettoaufwand		153'637.80		149'500.00		166'901.35
771	Friedhof und Bestattung	158'771.85	21'588.30	160'200.00	32'500.00	161'257.00	21'032.00
	Nettoaufwand		137'183.55		127'700.00		140'225.00
7710	Friedhof und Bestattung allgemein	158'771.85	21'588.30	160'200.00	32'500.00	161'257.00	21'032.00
3010.01	Löhne des Verwaltungs- und Betriebspersonals	71'166.00		69'000.00		68'404.10	
3050.01	AG-Beiträge an AHV, IV, EO, ALV, Verwaltungskosten	4'447.05		4'600.00		4'292.50	

Erfolgsrechnung

		Rechnung 2022		Budget 2022		Rechnung 2021	
		Aufwand	Ertrag	Aufwand	Ertrag	Aufwand	Ertrag
3052.01	AG-Beiträge an Pensionskasse	5'402.50		5'400.00		5'292.00	
3053.01	AG-Beiträge an Unfallversicherungen	1'528.60		2'000.00		1'911.40	
3054.01	AG-Beiträge an Familienausgleichskasse	1'033.80		1'200.00		1'064.30	
3055.01	AG-Beiträge an Krankentaggeldversicherungen	618.90		500.00		597.40	
3100.01	Büromaterial	27.70		500.00			
3101.01	Betriebs- und Verbrauchsmaterial	1'910.40		4'000.00		2'171.65	
3101.02	Betriebs- und Verbrauchsmaterial (Treibstoffe)	723.75		1'000.00		908.30	
3102.01	Drucksachen, Publikationen			200.00			
3111.01	Anschaffung Maschinen, Geräte und Fahrzeuge	8'546.00		1'500.00		14'000.00	
3112.01	Anschaffung Kleider, Wäsche, Vorhänge	1'951.15		1'100.00		872.20	
3120.01	Ver- und Entsorgung Liegenschaften Verwaltungsvermögen	6'700.50		7'900.00		9'308.20	
3130.01	Dienstleistungen Dritter	10'006.10		6'700.00		10'774.10	
3131.01	Planungen und Projektierungen Dritter			1'000.00			
3134.01	Sachversicherungsprämien	1'060.45		1'000.00		985.40	
3137.01	Steuern und Abgaben	31.20		100.00		113.90	
3140.01	Unterhalt an Grundstücken	38'657.00		39'500.00		33'171.80	
3144.01	Unterhalt Hochbauten, Gebäude	946.85		3'000.00		1'221.35	
3151.01	Unterhalt Apparate, Maschinen, Geräte, Fahrzeuge, Werkzeuge	1'899.15		2'900.00		3'767.05	
3161.01	Mieten, Benützungskosten Anlagen	2'000.00		2'000.00		2'242.35	
3170.01	Reisekosten und Spesen	114.75		300.00		159.00	
3300.30	Planmässige Abschreibungen übrige Tiefbauten VV			4'800.00			
4240.01	Benützungsgebühren und Dienstleistungen		21'588.30		32'500.00		21'032.00
779	Umweltschutz	16'454.25		21'800.00		26'676.35	
	Nettoaufwand		16'454.25		21'800.00		26'676.35
7790	Umweltschutz	600.00		800.00		1'917.75	
3103.01	Fachliteratur, Zeitschriften			200.00		75.00	
3130.03	Mitglieder- und Verbandsbeiträge	600.00		600.00		600.00	
3199.09	Übriger Betriebsaufwand (Umweltpreis)					1'242.75	
7791	Öffentliche Toilettenanlagen	9'725.05		12'500.00		18'459.70	
3101.01	Betriebs- und Verbrauchsmaterial	5.90		500.00		76.80	
3120.01	Ver- und Entsorgung Liegenschaften Verwaltungsvermögen	1'391.60		1'600.00		1'368.00	
3134.01	Sachversicherungsprämien	57.50		100.00		57.25	
3144.01	Unterhalt Hochbauten, Gebäude	6'020.05		8'000.00		14'707.65	
3160.01	Miete und Pacht Liegenschaften	2'250.00		2'300.00		2'250.00	
7792	Hundetoiletten	6'129.20		8'500.00		6'298.90	

Erfolgsrechnung

		Rechnung 2022		Budget 2022		Rechnung 2021	
		Aufwand	Ertrag	Aufwand	Ertrag	Aufwand	Ertrag
3101.01	Betriebs- und Verbrauchsmaterial	4'729.10		4'500.00		5'662.35	
3119.01	Anschaffung übrige nicht aktivierbare Anlagen	1'400.10		4'000.00		636.55	
79	Raumordnung	81'383.40	2'542.80	805'100.00	691'000.00	71'322.40	-5'096.00
	Nettoaufwand		78'840.60		114'100.00		76'418.40
790	Raumordnung	81'383.40	2'542.80	805'100.00	691'000.00	71'322.40	-5'096.00
	Nettoaufwand		78'840.60		114'100.00		76'418.40
7900	Raumordnung allgemein	66'040.25	2'542.80	119'600.00	21'000.00	55'925.05	-5'096.00
3130.01	Dienstleistungen Dritter			2'000.00			
3130.03	Mitglieder- und Verbandsbeiträge	2'200.00		2'800.00		2'200.00	
3131.01	Planungen und Projektierungen Dritter	22'994.55		40'500.00		26'856.05	
3132.01	Honorare externe Berater, Gutachter, Fachexperten etc.	14'110.70		20'000.00			
3132.03	Honorare externe Berater, Gutachter, Fachexperten etc. (Rechtskosten)			15'000.00		89.75	
3320.90	Planmässige Abschreibungen übrige immaterielle Anlagen	13'768.00		26'300.00		13'766.45	
3612.01	Entschädigungen an Gemeinden und Gemeindeverbände	12'967.00		13'000.00		13'012.80	
4260.01	Rückerstattungen und Kostenbeteiligungen Dritter		2'542.80		21'000.00		-5'096.00
7907	Regionalkonferenzen	15'343.15		15'500.00		15'397.35	
3612.01	Entschädigungen an Gemeinden und Gemeindeverbände	15'343.15		15'500.00		15'397.35	
7909	Mehrwertabschöpfung			670'000.00	670'000.00		
3510.01	Einlagen in Spezialfinanzierungen EK			670'000.00			
4309.02	Übriger betrieblicher Ertrag (Mehrwertabschöpfung)				670'000.00		
8	Volkswirtschaft	86'525.30	293'042.00	63'400.00	320'000.00	72'391.55	307'042.00
	Nettoertrag	206'516.70		256'600.00		234'650.45	
81	Landwirtschaft	17'713.00		23'100.00	12'500.00	31'402.45	
	Nettoaufwand		17'713.00		10'600.00		31'402.45
812	Strukturverbesserungen					30'400.00	
	Nettoaufwand						30'400.00
8120	Strukturverbesserungen					30'400.00	
3635.02	Strukturverbesserungsbeiträge Käsereigenossenschaften					30'400.00	
813	Produktionsverbesserungen Vieh	1'800.00		2'500.00		400.00	

Erfolgsrechnung

		Rechnung 2022		Budget 2022		Rechnung 2021	
		Aufwand	Ertrag	Aufwand	Ertrag	Aufwand	Ertrag
	Nettoaufwand		1'800.00		2'500.00		400.00
8130	Landw. Produktionsverbesserungen Vieh	1'800.00		2'500.00		400.00	
3636.01	Beiträge an private Organisationen ohne Erwerbszweck	1'800.00		2'500.00		400.00	
814	Produktionsverbesserungen Pflanzen	15'913.00		20'600.00	12'500.00	602.45	
	Nettoaufwand		15'913.00		8'100.00		602.45
8140	Landw. Produktionsverbesserungen Pflanzen	15'913.00		20'600.00	12'500.00	602.45	
3010.01	Löhne des Verwaltungs- und Betriebspersonals	13'846.75		6'100.00		560.95	
3050.01	AG-Beiträge an AHV, IV, EO, ALV, Verwaltungskosten	880.50		300.00			
3053.01	AG-Beiträge an Unfallversicherungen	85.50		200.00		5.75	
3054.01	AG-Beiträge an Familienausgleichskasse	204.65		100.00			
3130.01	Dienstleistungen Dritter			1'000.00			
3170.01	Reisekosten und Spesen	895.60		400.00		35.75	
3705.01	Durchlauf. Beitr. an private Unternehmungen			12'500.00			
4701.01	Durchlauf. Beitr. von Kanton				12'500.00		
82	Forstwirtschaft			1'500.00	1'500.00		
820	Forstwirtschaft			1'500.00	1'500.00		
8200	Forstwirtschaft			1'500.00	1'500.00		
3705.01	Durchlauf. Beitr. an private Unternehmungen			1'500.00			
4701.01	Durchlauf. Beitr. von Kanton				1'500.00		
84	Tourismus	64'060.00		34'000.00		36'220.00	
	Nettoaufwand		64'060.00		34'000.00		36'220.00
840	Tourismus	64'060.00		34'000.00		36'220.00	
	Nettoaufwand		64'060.00		34'000.00		36'220.00
8406	Regionaler Tourismus	64'060.00		34'000.00		36'220.00	
3636.01	Beiträge an private Organisationen ohne Erwerbszweck	34'060.00		34'000.00		36'220.00	
3650.50	Wertberichtigungen Beteiligungen VV an priv. Unternehmungen	30'000.00					
85	Industrie, Gewerbe, Handel	4'752.30		4'800.00		4'769.10	
	Nettoaufwand		4'752.30		4'800.00		4'769.10

Erfolgsrechnung

		Rechnung 2022		Budget 2022		Rechnung 2021	
		Aufwand	Ertrag	Aufwand	Ertrag	Aufwand	Ertrag
850	Industrie, Gewerbe, Handel	4'752.30		4'800.00		4'769.10	
	Nettoaufwand		4'752.30		4'800.00		4'769.10
8506	Regionale Wirtschaftsförderung	4'752.30		4'800.00		4'769.10	
3612.01	Entschädigungen an Gemeinden und Gemeindeverbände	4'752.30		4'800.00		4'769.10	
87	Brennstoffe und Energie		293'042.00		306'000.00		307'042.00
	Nettoertrag	293'042.00		306'000.00		307'042.00	
871	Elektrizität		293'042.00		306'000.00		307'042.00
	Nettoertrag	293'042.00		306'000.00		307'042.00	
8710	Elektrizität allgemein		293'042.00		306'000.00		307'042.00
4120.01	Konzessionen		293'042.00		306'000.00		307'042.00
9	Finanzen und Steuern	4'070'235.24	21'609'482.59	2'582'500.00	20'857'000.00	2'702'270.59	20'100'150.81
	Nettoertrag	17'539'247.35		18'274'500.00		17'397'880.22	
91	Steuern	1'038'944.65	19'366'763.30	181'500.00	17'767'000.00	346'516.24	17'437'041.45
	Nettoertrag	18'327'818.65		17'585'500.00		17'090'525.21	
910	Steuern	1'038'944.65	19'366'763.30	181'500.00	17'767'000.00	346'516.24	17'437'041.45
	Nettoertrag	18'327'818.65		17'585'500.00		17'090'525.21	
9100	Allgemeine Gemeindesteuern	1'019'987.85	16'456'189.15	175'000.00	15'134'000.00	342'652.75	14'676'577.75
3180.02	Wertberichtigung gefährdete Steuern	853'600.00				175'700.00	
3181.01	Tatsächliche Forderungsverluste	166'387.85		175'000.00		166'952.75	
4000.01	Einkommenssteuern		12'995'151.60		13'020'000.00		13'086'131.15
4000.20	Nachsteuern und Bussen		12'419.95		20'000.00		24'122.05
4000.40	Aktive Steuerauscheidungen Einkommen		188'841.70		200'000.00		199'622.10
4000.50	Passive Steuerauscheidungen Einkommen		-211'112.25		-185'000.00		-142'574.50
4000.60	Pauschale Steueranrechnung NP		-1'984.60		1'700.00		-1'948.30
4001.01	Vermögenssteuern		1'277'391.35		1'128'000.00		1'262'523.70
4001.40	Aktive Steuerauscheidungen Vermögen		60'142.80		57'000.00		51'045.30
4001.50	Passive Steuerauscheidungen Vermögen		-48'661.30		-38'000.00		-36'059.45
4002.01	Quellensteuern		116'890.35		68'000.00		114'915.20
4002.10	Quellensteuern ausserhalb der Ertragsabrechnung		3'961.00		4'000.00		3'787.45
4010.01	Gewinnsteuern		1'835'446.50		828'000.00		474'176.50
4010.40	Aktive Steuerauscheidungen Gewinnsteuern		209'520.60		165'000.00		120'516.60
4010.50	Passive Steuerauscheidungen Gewinnsteuern		-166'545.90		-170'000.00		-148'055.60

Erfolgsrechnung

		Rechnung 2022		Budget 2022		Rechnung 2021	
		Aufwand	Ertrag	Aufwand	Ertrag	Aufwand	Ertrag
4010.70	Rückstellungen Steuerteilungen JP		146'000.00				-352'000.00
4011.01	Kapitalsteuern		4'508.70		6'000.00		4'203.80
4011.40	Aktive Steuerauscheidungen Kapitalsteuern		616.35		2'000.00		1'994.30
4011.50	Passive Steuerauscheidungen Kapitalsteuern		-12.05		-2'000.00		-938.25
4019.01	Holdingsteuern				1'300.00		4.20
4029.01	Eingang abgeschriebene Steuern		33'614.35		28'000.00		15'111.50
9101	Sondersteuern	17'456.90	961'168.45	5'000.00	658'000.00	2'372.65	846'640.85
3181.01	Tatsächliche Forderungsverluste	17'456.90		5'000.00		2'372.65	
4000.80	Lotteriegewinnsteuern				1'000.00		
4022.01	Grundstückgewinnsteuern		442'933.85		322'000.00		365'141.10
4022.10	Sonderveranlagungen		518'234.60		335'000.00		479'424.25
4029.01	Eingang abgeschriebene Steuern						2'075.50
9102	Liegenschaftssteuern	1'499.90	1'914'985.70	1'000.00	1'940'000.00	1'210.84	1'879'982.85
3181.01	Tatsächliche Forderungsverluste	1'499.90		1'000.00		1'210.84	
4021.01	Liegenschaftssteuern		1'914'985.70		1'940'000.00		1'879'982.85
9103	Hundetaxe		34'420.00	500.00	35'000.00	280.00	33'840.00
3181.01	Tatsächliche Forderungsverluste			500.00		280.00	
4033.01	Hundetaxe		34'420.00		35'000.00		33'840.00
93	Finanz- und Lastenausgleich	1'258'483.00	1'554'586.00	1'256'100.00	1'515'100.00	1'236'296.00	1'449'424.00
	Nettoertrag	296'103.00		259'000.00		213'128.00	
930	Finanz- und Lastenausgleich	1'258'483.00	1'554'586.00	1'256'100.00	1'515'100.00	1'236'296.00	1'449'424.00
	Nettoertrag	296'103.00		259'000.00		213'128.00	
9300	Finanz- und Lastenausgleich	1'258'483.00	1'554'586.00	1'256'100.00	1'515'100.00	1'236'296.00	1'449'424.00
3621.60	Lastenausgleich neue Aufgabenteilung	1'258'483.00		1'256'100.00		1'236'296.00	
4621.61	Geografisch-topografischer Zuschuss		34'275.00		28'000.00		30'214.00
4621.62	Soziodemografischer Zuschuss		64'050.00		61'000.00		67'024.00
4622.70	Disparitätenabbau Gemeinden		1'456'261.00		1'426'100.00		1'352'186.00
95	Ertragsanteile, übrige		99'638.05		98'000.00		139'066.10
	Nettoertrag	99'638.05		98'000.00		139'066.10	
950	Ertragsanteile, übrige		99'638.05		98'000.00		139'066.10
	Nettoertrag	99'638.05		98'000.00		139'066.10	

Erfolgsrechnung

		Rechnung 2022		Budget 2022		Rechnung 2021	
		Aufwand	Ertrag	Aufwand	Ertrag	Aufwand	Ertrag
9500	Ertragsanteile, übrige		99'638.05		98'000.00		139'066.10
4024.01	Erbschafts- und Schenkungssteuern		38'954.80		50'000.00		91'743.65
4600.01	Ertragsanteile an Direkter Bundessteuer		60'683.25		48'000.00		47'322.45
96	Vermögens- und Schuldenverwaltung	509'103.95	574'655.29	271'300.00	297'700.00	245'885.35	276'293.25
	Nettoertrag	65'551.34		26'400.00		30'407.90	
961	Zinsen	181'325.95	55'374.59	239'500.00	81'300.00	224'877.30	52'469.20
	Nettoaufwand		125'951.36		158'200.00		172'408.10
9610	Zinsen	181'325.95	55'374.59	239'500.00	81'300.00	224'877.30	52'469.20
3181.01	Tatsächliche Forderungsverluste	3'005.30		4'300.00		5'699.55	
3401.01	Verzinsung kurzfristige Finanzverbindlichkeiten	24'700.00		2'000.00		40'625.00	
3406.01	Verzinsung langfristige Finanzverbindlichkeiten	144'860.00		196'400.00		169'235.00	
3499.01	Übriger Finanzaufwand	138.85					
3499.02	Übriger Finanzaufwand (Vergütungszinsen)	8'621.80		36'800.00		9'317.75	
4400.01	Zinsen flüssige Mittel		123.40				
4401.01	Zinsen Forderungen und Kontokorrente		566.94		400.00		973.15
4401.02	Verzugszinsen Steuern		53'584.25		80'000.00		50'476.05
4407.01	Zinsen langfristige Finanzanlagen		1'100.00		900.00		1'020.00
963	Liegenschaften des Finanzvermögens	324'678.60	516'120.70	31'800.00	216'400.00	33'006.50	215'801.75
	Nettoertrag	191'442.10		184'600.00		182'795.25	
9630	Liegenschaften des Finanzvermögens	324'678.60	516'120.70	31'800.00	216'400.00	33'006.50	215'801.75
3430.01	Baulicher Unterhalt Liegenschaften FV	7'318.55		7'000.00		10'133.35	
3431.01	Nicht baulicher Unterhalt Liegenschaften FV	3'320.15		1'000.00		342.20	
3439.01	Übriger Liegenschaftsaufwand FV	6'264.90		6'000.00		4'755.95	
3893.01	Einlagen in Vorfinanzierungen des EK	307'775.00		17'800.00		17'775.00	
4260.01	Rückerstattungen und Kostenbeteiligungen Dritter		320.00		400.00		868.75
4430.01	Pacht- und Mietzinse Liegenschaften FV		159'280.00		148'000.00		145'370.00
4430.02	Pacht- und Mietzinse Liegenschaften FV (Pachtzinse)		12'188.00		12'000.00		12'116.00
4430.03	Pacht- und Mietzinse Liegenschaften FV (Baurechtszinse)		46'774.15		48'500.00		46'774.15
4430.04	Pacht- und Mietzinse Liegenschaften FV (diverse)		240.00		500.00		539.50
4443.01	Marktwertanpassungen Liegenschaften		290'000.00				
4893.01	Entnahmen aus Vorfinanzierungen des EK		7'318.55		7'000.00		10'133.35
969	Finanzvermögen	3'099.40	3'160.00			-11'998.45	8'022.30
	Nettoertrag	60.60				20'020.75	

Erfolgsrechnung

		Rechnung 2022		Budget 2022		Rechnung 2021	
		Aufwand	Ertrag	Aufwand	Ertrag	Aufwand	Ertrag
9690	Finanzvermögen	3'099.40	3'160.00			-11'998.45	8'022.30
3180.01	Wertberichtigungen auf Forderungen	3'000.00				-12'000.00	
3181.01	Tatsächliche Forderungsverluste	-0.60				1.55	
3499.01	Übriger Finanzaufwand	100.00					
4440.01	Marktwertanpassungen Finanzvermögen		3'160.00				7'760.00
4499.01	Übriger Finanzertrag						239.00
4502.01	Entnahmen aus Legaten und Stiftungen						23.30
97	Rückverteilungen		4'429.50		2'700.00		1'522.20
	Nettoertrag	4'429.50		2'700.00		1'522.20	
971	Rückverteilungen aus CO2-Abgabe		4'429.50		2'700.00		1'522.20
	Nettoertrag	4'429.50		2'700.00		1'522.20	
9710	Rückverteilung aus CO2-Abgabe		4'429.50		2'700.00		1'522.20
4699.10	Rückverteilung CO2-Abgabe		4'429.50		2'700.00		1'522.20
99	Nicht aufgeteilte Posten	1'263'703.64	9'410.45	873'600.00	1'176'500.00	873'573.00	796'803.81
	Nettoaufwand		1'254'293.19				76'769.19
	Nettoertrag			302'900.00			
990	Nicht aufgeteilte Posten	1'263'703.64		873'600.00		873'573.00	594'184.90
	Nettoaufwand		1'263'703.64		873'600.00		279'388.10
9900	Nicht aufgeteilte Posten	390'130.64					594'184.90
3894.01	Einlagen in finanzpolitische Reserven	390'130.64					
4894.01	Entnahmen aus finanzpolitischen Reserven						594'184.90
9901	Abschreibungen bestehendes Verwaltungsvermögen	873'573.00		873'600.00		873'573.00	
3300.90	Planmässige Abschreibungen übrige Sachanlagen	873'573.00		873'600.00		873'573.00	
995	Neutrale Aufwendungen und Erträge		9'410.45		94'600.00		116'202.75
	Nettoertrag	9'410.45		94'600.00		116'202.75	
9950	Neutrale Aufwendungen und Erträge		9'410.45		94'600.00		116'202.75
4896.01	Entnahme aus Neubewertungsreserven		9'410.45		94'600.00		116'202.75
999	Abschluss				1'081'900.00		86'416.16
	Nettoertrag			1'081'900.00		86'416.16	

Erfolgsrechnung

		Rechnung 2022		Budget 2022		Rechnung 2021	
		Aufwand	Ertrag	Aufwand	Ertrag	Aufwand	Ertrag
9990	Abschluss				1'081'900.00		86'416.16
9001.01	Aufwandüberschuss				1'081'900.00		86'416.16

Erfolgsrechnung

		Rechnung 2022		Budget 2022		Rechnung 2021	
		Aufwand	Ertrag	Aufwand	Ertrag	Aufwand	Ertrag
	Erfolgsrechnung	33'369'630.07	33'369'630.07	34'664'000.00	34'664'000.00	31'790'180.56	31'790'180.56
3	Aufwand	33'312'460.37		34'653'800.00		31'694'489.16	
30	Personalaufwand	6'873'166.15		6'937'400.00		6'486'084.60	
300	Behörden und Kommissionen	206'203.45		223'600.00		200'300.80	
3000	Löhne, Tag- und Sitzungsgelder an Behörden und Kom..	206'203.45		223'600.00		200'300.80	
3000.01	Löhne, Tag- und Sitzungsgelder an Behörden und Kommis..	56'424.35		73'800.00		50'521.70	
3000.02	Löhne Gemeinderat	149'779.10		149'800.00		149'779.10	
301	Löhne des Verwaltungs- und Betriebspersonals	5'665'762.65		5'659'200.00		5'329'703.35	
3010	Löhne des Verwaltungs- und Betriebspersonals	5'665'762.65		5'659'200.00		5'329'703.35	
3010.01	Löhne des Verwaltungs- und Betriebspersonals	5'665'762.65		5'659'200.00		5'329'703.35	
305	Arbeitgeberbeiträge	901'405.10		954'500.00		901'165.40	
3050	AG-Beitr.AHV,IV,EO,ALV,Verwaltungskosten	346'836.60		369'800.00		335'359.80	
3050.01	AG-Beiträge an AHV, IV, EO, ALV, Verwaltungskosten	346'836.60		369'800.00		335'359.80	
3052	AG-Beiträge an Pensionskassen	352'222.75		363'900.00		351'717.70	
3052.01	AG-Beiträge an Pensionskasse	352'222.75		363'900.00		351'717.70	
3053	AG-Beiträge an Unfallversicherungen	64'165.75		88'900.00		75'389.40	
3053.01	AG-Beiträge an Unfallversicherungen	64'165.75		88'900.00		75'389.40	
3054	AG-Beiträge an Familienausgleichskasse	80'812.50		91'000.00		83'293.90	
3054.01	AG-Beiträge an Familienausgleichskasse	80'812.50		91'000.00		83'293.90	
3055	AG-Beiträge an Krankentaggeldvers.	57'367.50		40'900.00		55'404.60	
3055.01	AG-Beiträge an Krankentaggeldversicherungen	57'367.50		40'900.00		55'404.60	
309	Übriger Personalaufwand	99'794.95		100'100.00		54'915.05	
3090	Aus- und Weiterbildung des Personals	63'639.50		70'400.00		23'083.20	
3090.01	Aus- und Weiterbildung des Personals	46'144.90		63'400.00		20'258.20	
3090.10	Aus- und Weiterbildung des Personals	17'494.60		6'000.00		2'825.00	

Erfolgsrechnung

		Rechnung 2022		Budget 2022		Rechnung 2021	
		Aufwand	Ertrag	Aufwand	Ertrag	Aufwand	Ertrag
3090.20	Aus- und Weiterbildung des Personals			1'000.00			
3091	Personalwerbung	26'016.45		15'000.00		23'568.50	
3091.01	Personalwerbung	26'016.45		15'000.00		23'568.50	
3099	Übriger Personalaufwand	10'139.00		14'700.00		8'263.35	
3099.01	Übriger Personalaufwand	10'139.00		14'700.00		8'263.35	
31	Sach- und übriger Betriebsaufwand	7'356'960.60		7'332'800.00		6'726'193.84	
310	Material- und Warenaufwand	737'177.58		882'000.00		810'376.67	
3100	Büromaterial	29'310.95		43'400.00		23'104.60	
3100.01	Büromaterial	29'159.95		42'700.00		23'104.60	
3100.10	Büromaterial	151.00		200.00			
3100.20	Büromaterial			200.00			
3100.30	Büromaterial			300.00			
3101	Betriebs-, Verbrauchsmaterial	331'835.70		432'700.00		405'713.40	
3101.01	Betriebs- und Verbrauchsmaterial	109'898.75		130'500.00		125'312.90	
3101.02	Betriebs- und Verbrauchsmaterial (Treibstoffe)	61'240.45		56'900.00		58'118.20	
3101.03	Betriebs- und Verbrauchsmaterial (diverses Strassen)	54'457.35		89'000.00		82'339.80	
3101.04	Betriebs- und Verbrauchsmaterial (Strassensignale/Markier..)	8'184.90		7'800.00		12'568.85	
3101.05	Betriebs- und Verbrauchsmaterial (Schneeräumung)	49'205.80		58'000.00		64'330.65	
3101.06	Betriebs- und Verbrauchsmaterial (Sternwarte)	862.50		800.00		640.45	
3101.10	Betriebs- und Verbrauchsmaterial (nicht werterhaltend)	15'080.75		28'000.00		24'723.90	
3101.11	Betriebs- und Verbrauchsmaterial (Treibstoffe)	2'485.40		2'700.00		2'013.70	
3101.12	Betriebs- und Verbrauchsmaterial (wetterhaltend)	16'516.75		20'800.00		19'049.60	
3101.20	Betriebs- und Verbrauchsmaterial (nicht werterhaltend)	15.80		500.00			
3101.21	Betriebs- und Verbrauchsmaterial (Treibstoffe)			2'800.00			
3101.22	Betriebs- und Verbrauchsmaterial (wetterhaltend)	347.75		15'000.00			
3101.30	Betriebs- und Verbrauchsmaterial	13'216.15		18'200.00		16'578.25	
3101.31	Betriebs- und Verbrauchsmaterial	323.35		1'000.00		37.10	
3101.32	Betriebs- und Verbrauchsmaterial (Treibstoffe)			400.00			
3101.33	Betriebs- und Verbrauchsmaterial (Treibstoffe)			300.00			
3102	Drucksachen, Publikationen	32'129.20		42'200.00		51'787.50	
3102.01	Drucksachen, Publikationen	29'237.15		37'700.00		51'439.30	
3102.10	Drucksachen, Publikationen	1'284.05		2'200.00		348.20	
3102.20	Drucksachen, Publikationen			1'000.00			

Erfolgsrechnung

		Rechnung 2022		Budget 2022		Rechnung 2021	
		Aufwand	Ertrag	Aufwand	Ertrag	Aufwand	Ertrag
3102.30	Drucksachen, Publikationen	1'608.00		1'300.00			
3103	Fachliteratur, Zeitschriften	44'022.45		51'500.00		45'431.61	
3103.01	Fachliteratur, Zeitschriften	43'793.55		49'400.00		45'242.61	
3103.10	Fachliteratur, Zeitschriften	24.00		1'100.00		169.00	
3103.20	Fachliteratur, Zeitschriften	204.90		1'000.00		20.00	
3104	Lehrmittel	227'774.38		243'800.00		220'154.01	
3104.01	Lehrmittel	217'680.48		230'300.00		208'025.81	
3104.02	Lehrmittel besondere Massnahmen	10'093.90		13'500.00		12'128.20	
3105	Lebensmittel	70'906.35		66'900.00		62'511.00	
3105.01	Lebensmittel	70'906.35		66'900.00		62'511.00	
3106	Medizinisches Material	1'198.55		1'500.00		1'674.55	
3106.01	Medizinisches Material	1'198.55		1'500.00		1'674.55	
311	Nicht aktivierbare Anlagen	561'678.80		605'900.00		512'710.05	
3110	Büromöbel und Geräte	110'435.00		110'500.00		135'269.25	
3110.01	Anschaffung Büromöbel und Geräte	105'914.50		99'200.00		132'878.05	
3110.02	Anschaffung Büromöbel und Geräte (Hauswirtschaft)	4'041.50		5'400.00		2'373.55	
3110.09	Anschaffung Telefone	479.00		5'500.00			
3110.10	Anschaffung Büromöbel und Geräte			400.00		17.65	
3111	Maschinen, Geräte und Fahrzeuge	180'742.40		213'400.00		167'912.05	
3111.01	Anschaffung Maschinen, Geräte und Fahrzeuge	144'766.80		155'600.00		145'745.70	
3111.02	Anschaffungen besondere Massnahmen	1'662.90		3'600.00		1'500.00	
3111.03	Anschaffungen Turngeräte	15'543.10		17'000.00		8'412.20	
3111.10	Anschaffung Maschinen, Geräte und Fahrzeuge	8'385.05		8'500.00		6'591.65	
3111.11	Anschaffung Maschinen, Geräte und Fahrzeuge (Wasserzä..	9'965.85		11'200.00		4'591.50	
3111.20	Anschaffung Maschinen, Geräte und Fahrzeuge	337.90		9'000.00			
3111.30	Anschaffung Maschinen, Geräte und Fahrzeuge			7'500.00		1'071.00	
3111.31	Anschaffung Maschinen, Geräte und Fahrzeuge	80.80		1'000.00			
3112	Kleider, Wäsche, Vorhänge	50'492.00		49'000.00		29'902.15	
3112.01	Anschaffung Kleider, Wäsche, Vorhänge	47'681.95		45'000.00		27'504.95	
3112.10	Anschaffung Kleider, Wäsche, Vorhänge	2'810.05		4'000.00		2'397.20	
3113	Hardware	82'549.95		76'500.00		55'432.90	

Erfolgsrechnung

		Rechnung 2022		Budget 2022		Rechnung 2021	
		Aufwand	Ertrag	Aufwand	Ertrag	Aufwand	Ertrag
3113.01	Anschaffung Hardware	82'549.95		66'000.00		55'432.90	
3113.10	Anschaffung Hardware			10'500.00			
3118	Immateriellen Anlagen	126'856.40		140'500.00		111'893.05	
3118.01	Immaterielle Anlagen (Software und Lizenzen)	117'960.40		125'300.00		104'630.35	
3118.02	Immaterielle Anlagen (Website)	6'505.15		5'800.00		7'262.70	
3118.10	Immaterielle Anlagen (Software und Lizenzen)	1'195.40		8'200.00			
3118.20	Immaterielle Anlagen (Software und Lizenzen)	1'195.45		1'200.00			
3119	Übrige nicht aktivierbare Anlagen	10'603.05		16'000.00		12'300.65	
3119.01	Anschaffung übrige nicht aktivierbare Anlagen	10'603.05		14'500.00		10'484.45	
3119.02	Anschaffung übrige nicht aktivierbare Anlagen (Beflaggung ..			1'500.00		1'816.20	
312	Ver- und Entsorgung Liegenschaften Verwaltungsverm..	551'952.75		546'000.00		481'324.45	
3120	Ver- und Entsorgung Liegenschaften Verwaltungsverm..	551'952.75		546'000.00		481'324.45	
3120.01	Ver- und Entsorgung Liegenschaften Verwaltungsvermögen	449'543.75		428'000.00		386'409.55	
3120.02	Ver- und Entsorgung Liegenschaften Verwaltungsvermöge..	17'230.90		19'000.00		25'105.15	
3120.10	Ver- und Entsorgung Liegenschaften Verwaltungsvermögen	56'690.75		65'000.00		36'332.60	
3120.20	Ver- und Entsorgung Liegenschaften Verwaltungsvermögen	26'607.15		32'000.00		31'596.95	
3120.31	Ver- und Entsorgung Liegenschaften Verwaltungsvermögen	1'880.20		2'000.00		1'880.20	
313	Dienstleistungen und Honorare	2'278'899.22		2'453'700.00		2'297'510.83	
3130	Dienstleistungen Dritter	1'463'347.62		1'423'300.00		1'614'196.13	
3130.01	Dienstleistungen Dritter	156'843.88		81'600.00		102'975.01	
3130.02	Porti, Post- und Bankspesen	46'064.59		58'300.00		85'726.27	
3130.03	Mitglieder- und Verbandsbeiträge	21'830.55		25'000.00		21'446.10	
3130.04	Dienstleistungen Dritter (Gebühren Einwohnerkontrolle)	23'051.80		24'700.00		21'368.05	
3130.05	Dienstleistungen Dritter (Diverses)	45'597.25		6'700.00		2'069.00	
3130.06	Dienstleistungen Dritter (Baubewilligungsgebühren)	80'446.55		80'000.00		72'233.75	
3130.07	Dienstleistungen Dritter (Strassenreinigung)	48'020.75		50'000.00		46'335.55	
3130.08	Dienstleistungen Dritter (Schneeräumung)	120'823.60		155'000.00		221'372.60	
3130.09	Telefongebühren	26'205.25		28'900.00		9.90	
3130.10	Porti, Post- und Bankspesen	678.75		600.00		6'072.20	
3130.11	Dienstleistungen Dritter (Trinkwasserkontrollen)	19'134.50		17'000.00		15'236.80	
3130.13	Mitglieder- und Verbandsbeiträge	110.00		200.00		110.00	
3130.19	Telefongebühren	4'958.45		5'200.00			
3130.20	Porti, Post- und Bankspesen	450.45		1'100.00		1'760.85	
3130.23	Mitglieder- und Verbandsbeiträge	600.00		600.00		600.00	

Erfolgsrechnung

		Rechnung 2022		Budget 2022		Rechnung 2021	
		Aufwand	Ertrag	Aufwand	Ertrag	Aufwand	Ertrag
3130.29	Telefongebühren	293.90		600.00			
3130.30	Porti, Post- und Bankspesen	186.05		500.00		459.65	
3130.31	Dienstleistungen Dritter (Transportkosten Hauskehricht)	196'930.35		190'200.00		196'204.60	
3130.32	Dienstleistungen Dritter (Entsorgung Hauskehricht KVA)	124'641.90		143'000.00		131'231.85	
3130.33	Dienstleistungen Dritter (Diverses)	46'081.10		108'200.00		95'552.40	
3130.34	Dienstleistungen Dritter (Entsorgung Altglas)	21'118.45		20'800.00		24'691.15	
3130.35	Dienstleistungen Dritter (Grüngutentsorgung)	149'372.80		181'500.00		160'763.35	
3130.36	Dienstleistungen Dritter (Abfuhrkosten Kadaver)	36'596.15		45'300.00		44'833.35	
3130.37	Dienstleistungen Dritter (Abfuhrkosten Schlachtabfälle)	14'313.30		15'500.00		16'453.05	
3130.38	Dienstleistungen Dritter (Entsch. Entsorgungshof Brüllen)	52'500.00					
3130.39	Telefongebühren	333.75		800.00			
3130.50	Dienstleistungen Dritter (Tageskarten)					18'100.00	
3130.51	Dienstleistungen Dritter (Mandat Tiefbau)	78'599.15		70'000.00		78'636.75	
3130.52	Dienstleistungen Dritter (Mandat Hochbau)	147'564.35		112'000.00		249'953.90	
3131	Planungen und Projektierungen Dritter	74'166.90		129'000.00		79'821.10	
3131.01	Planungen und Projektierungen Dritter	54'536.65		90'000.00		53'705.15	
3131.10	Planungen und Projektierungen Dritter	13'530.50		14'500.00		11'551.05	
3131.20	Planungen und Projektierungen Dritter	6'099.75		24'500.00		14'564.90	
3132	Honor.ext.Berater,Gutachter,Fachexp.etc.	426'198.20		528'600.00		290'524.80	
3132.01	Honorare externe Berater, Gutachter, Fachexperten etc.	312'513.80		229'600.00		225'075.00	
3132.02	Honorare externe Berater, Gutachter, Fachexperten etc. (S..	2'915.00		3'500.00		3'640.00	
3132.03	Honorare externe Berater, Gutachter, Fachexperten etc. (R..	14'181.45		77'500.00		19'883.30	
3132.10	Honorare externe Berater, Gutachter, Fachexperten etc.	85'051.90		148'000.00		24'000.20	
3132.13	Honorare externe Berater, Gutachter, Fachexperten etc. (R..	8'811.55		10'000.00		4'388.00	
3132.20	Honorare externe Berater, Gutachter, Fachexperten etc.	2'724.50		50'000.00		13'538.30	
3132.23	Honorare externe Berater, Gutachter, Fachexperten etc. (R..			10'000.00			
3133	Informatik-Nutzungsaufwand	125'083.50		118'000.00		115'873.40	
3133.01	Informatik-Nutzungsaufwand (Rechenzentrum)	125'083.50		118'000.00		115'873.40	
3134	Sachversicherungsprämien	126'233.45		150'900.00		114'621.60	
3134.01	Sachversicherungsprämien	118'894.80		144'200.00		108'096.75	
3134.10	Sachversicherungsprämien	5'009.30		4'500.00		4'487.95	
3134.20	Sachversicherungsprämien	2'112.95		1'900.00		1'820.50	
3134.31	Sachversicherungsprämien	216.40		300.00		216.40	
3136	Honorare privatärztlicher Tätigkeit	1'768.30		5'000.00		2'125.20	
3136.01	Honorare privatärztliche Tätigkeit	1'768.30		5'000.00		2'125.20	

Erfolgsrechnung

		Rechnung 2022		Budget 2022		Rechnung 2021	
		Aufwand	Ertrag	Aufwand	Ertrag	Aufwand	Ertrag
3137	Steuern und Abgaben	24'009.20		27'500.00		22'970.70	
3137.01	Steuern und Abgaben	22'700.30		25'800.00		21'701.80	
3137.10	Steuern und Abgaben Wasser	878.90		1'100.00		838.90	
3137.20	Steuern und Abgaben Abwasser	215.00		300.00		215.00	
3137.30	Steuern und Abgaben Abfall	215.00		300.00		215.00	
3138	Kurse, Prüfungen und Beratungen	38'092.05		71'400.00		57'377.90	
3138.01	Kurse, Prüfungen und Beratungen	38'092.05		71'400.00		57'377.90	
314	Baulicher Unterhalt und betrieblicher Unterhalt	1'500'053.75		1'841'000.00		1'488'182.00	
3140	Unterhalt an Grundstücken	75'705.85		79'200.00		76'682.05	
3140.01	Unterhalt an Grundstücken	75'705.85		76'700.00		76'668.15	
3140.02	Unterhalt an Grundstücken (Haltestellen)			2'500.00		13.90	
3141	Unterhalt Strassen/Verkehrswege	507'381.85		524'500.00		601'260.30	
3141.01	Unterhalt Strassen / Verkehrswege	463'000.75		449'000.00		547'035.85	
3141.02	Unterhalt Strassen / Verkehrswege (Beleuchtung)	42'780.95		67'000.00		45'900.30	
3141.03	Unterhalt Strassen / Verkehrswege (Strassenmarkierung)	1'600.15		8'500.00		8'324.15	
3142	Unterhalt Wasserbau	67'548.65		79'900.00		62'613.10	
3142.01	Unterhalt Wasserbau	67'548.65		79'900.00		62'613.10	
3143	Unterhalt übrige Tiefbauten	456'402.70		652'700.00		284'842.90	
3143.10	Unterhalt übrige Tiefbauten (werterhaltend)	192'130.75		213'700.00		106'481.85	
3143.11	Unterhalt übrige Tiefbauten (nicht werterhaltend)	77'146.20		98'500.00		63'226.40	
3143.20	Unterhalt übrige Tiefbauten (werterhaltend)	172'904.60		305'500.00		115'134.65	
3143.21	Unterhalt übrige Tiefbauten (nicht werterhaltend)	14'221.15		35'000.00			
3144	Unterhalt Hochbauten, Gebäude	392'714.70		477'700.00		451'452.05	
3144.01	Unterhalt Hochbauten, Gebäude	225'272.95		252'700.00		213'724.65	
3144.02	Unterhalt Schulanlage Schlossgasse 7 (altes SH)	16'244.25		19'000.00		35'789.75	
3144.03	Unterhalt Schulanlage Thunstrasse	41'647.95		47'000.00		54'779.70	
3144.04	Unterhalt Schulanlage Zumholz	9'944.75		8'000.00		7'062.45	
3144.05	Unterhalt Schulanlage Tännlenen	13'907.10		25'500.00		23'699.75	
3144.06	Unterhalt Schulanlage Steinenbrünnen	20'364.15		21'000.00		53'183.30	
3144.07	Unterhalt Turnhalle I, Schwarzenburg	15'483.55		25'000.00		23'049.65	
3144.08	Unterhalt Turnhalle II, Schwarzenburg	5'719.35		18'500.00		14'113.80	
3144.09	Unterhalt Kindergarten Lanzenhäusern	1'613.35		4'500.00		2'832.90	

Erfolgsrechnung

		Rechnung 2022		Budget 2022		Rechnung 2021	
		Aufwand	Ertrag	Aufwand	Ertrag	Aufwand	Ertrag
3144.10	Unterhalt Schulanlage Albligen	9'848.05		7'500.00		8'150.55	
3144.11	Unterhalt Schulsternwarte			1'000.00			
3144.12	Unterhalt Schulanlage Schlossgasse 5 (alter KG)	12'132.45		12'500.00		2'225.55	
3144.13	Unterhalt Schulanlage Schlossgasse 9 (Neubau KG/TAS)	20'287.80		20'500.00		5'924.40	
3144.30	Unterhalt Hochbauten, Abfall			12'000.00		3'806.25	
3144.31	Unterhalt Hochbauten, Tierkörperbeseitigung	249.00		3'000.00		3'109.35	
3149	Unterhalt übrige Sachanlagen	300.00		27'000.00		11'331.60	
3149.01	Unterhalt übrige Sachanlagen	300.00		27'000.00		11'331.60	
315	Unterhalt Mobilien u.immater.Anlagen	304'403.80		381'700.00		390'454.00	
3150	Unterhalt Büromöbel und Geräte	2'003.15		13'100.00		3'610.50	
3150.01	Unterhalt Büromöbel und -geräte	1'894.10		10'300.00		3'610.50	
3150.09	Unterhalt Telefone	109.05		2'500.00			
3150.19	Unterhalt Telefone			300.00			
3151	Unterh.App.,Masch.,Geräte,Fahrz.,Werkz.	157'811.00		175'600.00		199'015.65	
3151.01	Unterhalt Apparate, Maschinen, Geräte, Fahrzeuge, Werkz..	153'833.50		163'700.00		193'096.00	
3151.02	Unterhalt Apparate, Maschinen, Geräte, Fahrzeuge, Werkz..	770.00		2'000.00		3'039.00	
3151.10	Unterhalt Apparate, Maschinen, Geräte, Fahrzeuge, Werkz..	2'725.50		3'800.00		2'248.40	
3151.30	Unterhalt Apparate, Maschinen, Geräte, Fahrzeuge, Werkz..			4'700.00			
3151.31	Unterhalt Apparate, Maschinen, Geräte, Fahrzeuge, Werkz..	482.00		1'400.00		632.25	
3153	Informatik-Unterhalt (Hardware)	3'303.40		14'200.00		11'743.55	
3153.01	Informatik-Unterhalt (Hardware)	3'303.40		14'200.00		11'743.55	
3158	Unterhalt immaterielle Anlagen	136'542.10		171'500.00		170'942.15	
3158.01	Unterhalt immaterielle Anlagen (Software)	128'797.25		157'100.00		159'361.80	
3158.02	Unterhalt von Software (Website)	7'188.20		13'200.00		9'189.50	
3158.10	Unterhalt immaterielle Anlagen (Software)	319.20		600.00		1'195.45	
3158.20	Unterhalt immaterielle Anlagen (Software)	237.45		600.00		1'195.40	
3159	Unterhalt übrige mobile Anlagen	4'744.15		7'300.00		5'142.15	
3159.01	Unterhalt übrige mobile Anlagen	4'744.15		7'300.00		5'142.15	
316	Mieten, Leasing, Pachten, Benützungsgb.	176'719.25		189'400.00		184'104.25	
3160	Miete und Pacht Liegenschaften	132'109.20		132'300.00		133'095.20	
3160.01	Miete und Pacht Liegenschaften	131'642.80		131'700.00		132'628.80	

Erfolgsrechnung

		Rechnung 2022		Budget 2022		Rechnung 2021	
		Aufwand	Ertrag	Aufwand	Ertrag	Aufwand	Ertrag
3160.10	Miete und Pacht Liegenschaften	410.00		500.00		410.00	
3160.20	Miete und Pacht Liegenschaften	56.40		100.00		56.40	
3161	Mieten, Benützungskosten Anlagen	44'610.05		57'100.00		51'009.05	
3161.01	Mieten, Benützungskosten Anlagen	44'610.05		57'100.00		51'009.05	
317	Spesenentschädigungen	137'413.25		146'400.00		128'042.80	
3170	Reisekosten und Spesen	89'551.65		88'200.00		83'137.10	
3170.01	Reisekosten und Spesen	86'776.00		87'100.00		79'781.25	
3170.10	Reisekosten und Spesen	1'754.90		600.00		2'855.85	
3170.20	Reisekosten und Spesen	1'020.75		500.00		500.00	
3171	Exkursionen, Schulreisen und Lager	47'861.60		58'200.00		44'905.70	
3171.01	Exkursionen, Schulreisen und Lager	47'861.60		58'200.00		44'905.70	
318	Wertberichtigungen auf Forderungen	1'052'190.40		193'800.00		349'999.84	
3180	Wertberichtigungen auf Forderungen	858'100.00				163'700.00	
3180.01	Wertberichtigungen auf Forderungen	3'000.00				-12'000.00	
3180.02	Wertberichtigung gefährdete Steuern	853'600.00				175'700.00	
3180.10	Wertberichtigungen auf Forderungen	500.00					
3180.20	Wertberichtigungen auf Forderungen	1'000.00					
3181	Tatsächliche Forderungsverluste	194'090.40		193'800.00		186'299.84	
3181.01	Tatsächliche Forderungsverluste	194'090.40		193'800.00		186'299.84	
319	Verschiedener Betriebsaufwand	56'471.80		92'900.00		83'488.95	
3190	Schadenersatzleistungen	2'390.95				6'115.00	
3190.01	Schadenersatzleistungen	2'390.95				6'115.00	
3199	Übriger Betriebsaufwand	54'080.85		92'900.00		77'373.95	
3199.01	Übriger Betriebsaufwand			2'600.00		5'880.00	
3199.02	Übriger Betriebsaufwand (Freier Ratskredit)	29'333.85		24'400.00		16'177.75	
3199.03	Übriger Betriebsaufwand (Repräsentations-Ausgaben)	3'145.15		4'500.00		1'937.00	
3199.04	Übriger Betriebsaufwand (Gemeinderatsklausur)	514.80		2'500.00		24'606.65	
3199.05	Übriger Betriebsaufwand (Ortsmarketing)	281.05		16'000.00		3'012.90	
3199.06	Übriger Betriebsaufwand (Bundesfeier)			4'600.00		6'786.95	
3199.07	Übriger Betriebsaufwand (Sportler-Ehrungen)	4'714.40		2'700.00		200.00	

Erfolgsrechnung

		Rechnung 2022		Budget 2022		Rechnung 2021	
		Aufwand	Ertrag	Aufwand	Ertrag	Aufwand	Ertrag
3199.08	Übriger Betriebsaufwand (Leistungen Alter)	89.40		800.00		1'447.45	
3199.09	Übriger Betriebsaufwand (Umweltpreis)					1'242.75	
3199.10	Übriger Betriebsaufwand (Vorsteuerminderungen)					6'549.30	
3199.12	Übriger Betriebsaufwand (Neuzuzügerbegrüssung)			2'300.00		1'007.45	
3199.13	Übriger Betriebsaufwand (Jungbürgerfeier)			2'500.00			
3199.14	Übriger Betriebsaufwand (Sommerfest)	3'908.20					
3199.20	Übriger Betriebsaufwand (Vorsteuerminderungen)					8'525.75	
3199.31	Übriger Betriebsaufwand	12'094.00		30'000.00			
33	Abschreibungen Verwaltungsvermögen	1'691'644.40		1'773'700.00		1'578'254.85	
330	Sachanlagen VV	1'551'999.60		1'606'200.00		1'402'626.25	
3300	Planm.Abschreibungen Sachanlagen	1'551'999.60		1'606'200.00		1'402'626.25	
3300.10	Planmässige Abschreibungen Strassen / Verkehrswege VV	101'735.05		117'900.00		94'486.55	
3300.20	Planmässige Abschreibungen Wasserbau VV	1'044.00		1'100.00		1'044.00	
3300.30	Planmässige Abschreibungen übrige Tiefbauten VV	56'687.30		58'600.00		48'169.20	
3300.40	Planmässige Abschreibungen Hochbauten VV	379'854.20		417'500.00		257'252.85	
3300.60	Planmässige Abschreibungen Mobilien VV	83'985.00		74'300.00		74'095.05	
3300.90	Planmässige Abschreibungen übrige Sachanlagen	928'694.05		936'800.00		927'578.60	
332	Abschreibungen immaterielle Anlagen	139'644.80		167'500.00		175'628.60	
3320	Planm.Abschreibungen immat.Anlagen	139'644.80		167'500.00		146'799.45	
3320.01	Planmässige Abschreibungen Informatik	39'545.00		59'900.00		59'819.00	
3320.90	Planmässige Abschreibungen übrige immaterielle Anlagen	100'099.80		107'600.00		86'980.45	
3321	Ausserplanm.Abschreib.immat.Anlagen					28'829.15	
3321.90	Ausserplanmäss. Abschreibungen übrige immaterielle Anla..					28'829.15	
34	Finanzaufwand	195'324.25		249'200.00		234'409.25	
340	Zinsaufwand	169'560.00		198'400.00		209'860.00	
3401	Verzins.kurzfr.Finanzverbindlichkeiten	24'700.00		2'000.00		40'625.00	
3401.01	Verzinsung kurzfristige Finanzverbindlichkeiten	24'700.00		2'000.00		40'625.00	
3406	Verzins.langfr.Finanzverbindlichkeiten	144'860.00		196'400.00		169'235.00	
3406.01	Verzinsung langfristige Finanzverbindlichkeiten	144'860.00		196'400.00		169'235.00	

Erfolgsrechnung

		Rechnung 2022		Budget 2022		Rechnung 2021	
		Aufwand	Ertrag	Aufwand	Ertrag	Aufwand	Ertrag
343	Liegenschaftenaufwand Finanzvermögen	16'903.60		14'000.00		15'231.50	
3430	Baulicher Unterhalt Liegenschaften FV	7'318.55		7'000.00		10'133.35	
3430.01	Baulicher Unterhalt Liegenschaften FV	7'318.55		7'000.00		10'133.35	
3431	Nicht baul.Unterhalt Liegenschaften FV	3'320.15		1'000.00		342.20	
3431.01	Nicht baulicher Unterhalt Liegenschaften FV	3'320.15		1'000.00		342.20	
3439	Übriger Liegenschaftsaufwand FV	6'264.90		6'000.00		4'755.95	
3439.01	Übriger Liegenschaftsaufwand FV	6'264.90		6'000.00		4'755.95	
349	Verschiedener Finanzaufwand	8'860.65		36'800.00		9'317.75	
3499	Übriger Finanzaufwand	8'860.65		36'800.00		9'317.75	
3499.01	Übriger Finanzaufwand	238.85					
3499.02	Übriger Finanzaufwand (Vergütungszinsen)	8'621.80		36'800.00		9'317.75	
35	Einlagen in Fonds und Spezialfinanzierungen	1'097'665.50		1'672'000.00		1'051'981.15	
351	Einlagen in Fonds u.Spez.fin.im EK	1'097'665.50		1'672'000.00		1'051'981.15	
3510	Einlagen in Spezialfinanzierungen EK	1'097'665.50		1'672'000.00		1'051'981.15	
3510.01	Einlagen in Spezialfinanzierungen EK			670'000.00			
3510.10	Einlagen in Spezialfinanzierungen EK (Werterhalt)	969'559.00		568'000.00		777'556.70	
3510.50	Einlagen in Spezialfinanzierungen EK (Anschlussgebühren)	128'106.50		434'000.00		274'424.45	
36	Transferaufwand	15'357'926.43		16'624'600.00		15'322'837.42	
361	Entschädigungen an Gemeinwesen	7'242'687.61		7'424'200.00		6'970'958.47	
3610	Entschädigungen an Bund	10'074.75		13'200.00		7'378.05	
3610.01	Entschädigung an Bund	10'074.75		13'200.00		7'378.05	
3611	Entschädigungen an Kantone u. Konkordate	6'819'806.96		6'966'700.00		6'630'251.07	
3611.01	Entschädigungen an Kanton	6'307'796.36		6'468'500.00		6'083'814.97	
3611.02	Entschädigungen an Kanton (amtliche Bewertung)	33'255.10		35'000.00		31'344.60	
3611.06	Entschädigungen an Kanton (LA Besondere Massnahmen)	478'755.50		463'200.00		515'091.50	
3612	Entsch.an Gde. und Gde.verbände	412'805.90		444'300.00		333'329.35	
3612.01	Entschädigungen an Gemeinden und Gemeindeverbände	182'455.65		192'200.00		192'915.40	

Erfolgsrechnung

		Rechnung 2022		Budget 2022		Rechnung 2021	
		Aufwand	Ertrag	Aufwand	Ertrag	Aufwand	Ertrag
3612.02	Entschädigungen an Gemeinden und Gemeindeverbände (..	197'330.00		201'800.00		87'770.00	
3612.03	Entschädigungen an Gemeinden und Gemeindeverbände (..	33'020.25		50'300.00		52'643.95	
362	Finanz- und Lastenausgleich	1'258'483.00		1'256'100.00		1'236'296.00	
3621	Finanz- und Lastenausgleich an Kanton	1'258'483.00		1'256'100.00		1'236'296.00	
3621.60	Lastenausgleich neue Aufgabenteilung	1'258'483.00		1'256'100.00		1'236'296.00	
363	Beiträge an Gemeinwesen und Dritte	6'765'419.97		7'926'000.00		7'100'971.75	
3631	Beiträge an Kantone und Konkordate	2'176'564.95		2'311'900.00		2'158'980.95	
3631.01	Beiträge an Kanton	2'166'261.00		2'300'100.00		2'148'154.00	
3631.20	Beiträge an Kanton	412.00		800.00		412.00	
3631.30	Beiträge an Kanton	9'891.95		11'000.00		10'414.95	
3632	Beiträge an Gemeinden und Gde.verbände	330'085.90		297'100.00		273'324.50	
3632.01	Beiträge an Gemeinden und Gemeindeverbände	22'535.60		28'000.00		16'238.25	
3632.10	Beiträge an Gemeinden und Gemeindeverbände	9'044.50		13'300.00		10'533.00	
3632.20	Beiträge an Gemeinden und Gemeindeverbände	298'505.80		255'800.00		246'553.25	
3634	Beiträge an öffentliche Unternehmungen	41'458.25		56'400.00		52'603.20	
3634.01	Beiträge an öffentliche Unternehmungen	41'458.25		56'400.00		52'603.20	
3635	Beiträge an private Unternehmungen	266'898.00		165'500.00		173'580.90	
3635.01	Beiträge an private Unternehmungen	266'898.00		165'500.00		143'180.90	
3635.02	Strukturverbesserungsbeiträge Käsereigenossenschaften					30'400.00	
3636	Beitr. an priv.Organisat.o.Erwerbszweck	616'632.25		627'200.00		653'346.10	
3636.01	Beiträge an private Organisationen ohne Erwerbszweck	616'632.25		627'200.00		653'346.10	
3637	Beiträge an private Haushalte	3'333'780.62		4'467'900.00		3'789'136.10	
3637.01	Beiträge an private Haushalte	1'535.15		8'600.00		4'292.25	
3637.04	Beiträge an private Haushalte (Unterstützungen)	3'250'529.47		4'261'100.00		3'671'661.85	
3637.05	Beiträge an private Haushalte (Alimentenbevorschussung)	81'716.00		198'200.00		113'182.00	
365	Wertberichtigungen Beteiligungen VV	30'000.00					
3650	Wertberichtigungen Beteiligungen VV	30'000.00					
3650.50	Wertberichtigungen Beteiligungen VV an priv. Unternehmu..	30'000.00					

Erfolgsrechnung

		Rechnung 2022		Budget 2022		Rechnung 2021	
		Aufwand	Ertrag	Aufwand	Ertrag	Aufwand	Ertrag
366	Abschreibungen Investitionsbeiträge	16'585.85		18'300.00		14'611.20	
3660	Planm.Abschreibungen Investitionsbeitr.	16'585.85		18'300.00		14'611.20	
3660.20	Planm. Abschreibungen Investitionsbeiträge an Gemeinden..	12'285.85		14'000.00		10'311.20	
3660.60	Planm. Abschreibungen Investitionsbeiträge an private O. o..	4'300.00		4'300.00		4'300.00	
369	Verschiedener Transferaufwand	44'750.00					
3690	Übriger Transferaufwand	44'750.00					
3690.01	Übriger Transferaufwand	44'750.00					
37	Durchlaufende Beiträge	12'267.40		16'700.00		247'353.05	
370	Durchlaufende Beiträge	12'267.40		16'700.00		247'353.05	
3702	Gemeinden und Gemeindeverbände	180.55					
3702.01	Durchlauf. Beitr. an Gemeinden +-Verbände	180.55					
3705	Private Unternehmungen			14'000.00		1'274.40	
3705.01	Durchlauf. Beitr. an private Unternehmungen			14'000.00		1'274.40	
3706	Private Organisationen ohne Erwerbszweck	11'697.85		2'700.00		246'005.65	
3706.01	Durchlauf. Beitr. an private Organisationen	1'382.15		1'500.00		246'005.65	
3706.30	Durchlauf. Beitr. an private Organisationen	10'315.70		1'200.00			
3707	Private Haushalte	389.00				73.00	
3707.01	Durchlauf. Beitr. an private Haushalte	389.00				73.00	
38	Ausserordentlicher Aufwand	697'905.64		17'800.00		17'775.00	
389	Einlagen in das Eigenkapital	697'905.64		17'800.00		17'775.00	
3893	Einlagen in Vorfinanzierungen des EK	307'775.00		17'800.00		17'775.00	
3893.01	Einlagen in Vorfinanzierungen des EK	307'775.00		17'800.00		17'775.00	
3894	Einlagen in finanzpolitische Reserven	390'130.64					
3894.01	Einlagen in finanzpolitische Reserven	390'130.64					
39	Interne Verrechnungen	29'600.00		29'600.00		29'600.00	

Erfolgsrechnung

		Rechnung 2022		Budget 2022		Rechnung 2021	
		Aufwand	Ertrag	Aufwand	Ertrag	Aufwand	Ertrag
391	Dienstleistungen	21'500.00		21'500.00		21'500.00	
3910	Int.Verr.von Dienstleistungen	21'500.00		21'500.00		21'500.00	
3910.01	Interne Verrechnung von Dienstleistungen	21'500.00		21'500.00		21'500.00	
393	Betriebs- und Verwaltungskosten	8'100.00		8'100.00		8'100.00	
3930	Int. Verr. von Betriebs- u.Verwaltungsk.	8'100.00		8'100.00		8'100.00	
3930.01	Interne Verrechnung von Betriebs- und Verwaltungskosten	8'100.00		8'100.00		8'100.00	
4	Ertrag		32'663'062.17		32'984'600.00		31'545'438.30
40	Fiskalertrag		19'405'718.10		17'817'000.00		17'528'785.10
400	Direkte Steuern natürliche Personen		14'393'040.60		14'276'700.00		14'561'564.70
4000	Einkommenssteuern natürliche Personen		12'983'316.40		13'057'700.00		13'165'352.50
4000.01	Einkommenssteuern		12'995'151.60		13'020'000.00		13'086'131.15
4000.20	Nachsteuern und Bussen		12'419.95		20'000.00		24'122.05
4000.40	Aktive Steuerauscheidungen Einkommen		188'841.70		200'000.00		199'622.10
4000.50	Passive Steuerauscheidungen Einkommen		-211'112.25		-185'000.00		-142'574.50
4000.60	Pauschale Steueranrechnung NP		-1'984.60		1'700.00		-1'948.30
4000.80	Lotteriegewinnsteuern				1'000.00		
4001	Vermögenssteuern natürliche Personen		1'288'872.85		1'147'000.00		1'277'509.55
4001.01	Vermögenssteuern		1'277'391.35		1'128'000.00		1'262'523.70
4001.40	Aktive Steuerauscheidungen Vermögen		60'142.80		57'000.00		51'045.30
4001.50	Passive Steuerauscheidungen Vermögen		-48'661.30		-38'000.00		-36'059.45
4002	Quellensteuern natürliche Personen		120'851.35		72'000.00		118'702.65
4002.01	Quellensteuern		116'890.35		68'000.00		114'915.20
4002.10	Quellensteuern ausserhalb der Ertragsabrechnung		3'961.00		4'000.00		3'787.45
401	Direkte Steuern juristische Personen		2'029'534.20		830'300.00		99'901.55
4010	Gewinnsteuern juristische Personen		2'024'421.20		823'000.00		94'637.50
4010.01	Gewinnsteuern		1'835'446.50		828'000.00		474'176.50
4010.40	Aktive Steuerauscheidungen Gewinnsteuern		209'520.60		165'000.00		120'516.60
4010.50	Passive Steuerauscheidungen Gewinnsteuern		-166'545.90		-170'000.00		-148'055.60
4010.70	Rückstellungen Steuerteilungen JP		146'000.00				-352'000.00

Erfolgsrechnung

		Rechnung 2022		Budget 2022		Rechnung 2021	
		Aufwand	Ertrag	Aufwand	Ertrag	Aufwand	Ertrag
4011	Kapitalsteuern juristische Personen		5'113.00		6'000.00		5'259.85
4011.01	Kapitalsteuern		4'508.70		6'000.00		4'203.80
4011.40	Aktive Steuerauscheidungen Kapitalsteuern		616.35		2'000.00		1'994.30
4011.50	Passive Steuerauscheidungen Kapitalsteuern		-12.05		-2'000.00		-938.25
4019	Übrige direkte Steuern juristische Personen				1'300.00		4.20
4019.01	Holdingsteuern				1'300.00		4.20
402	Übrige direkte Steuern		2'948'723.30		2'675'000.00		2'833'478.85
4021	Grundsteuern		1'914'985.70		1'940'000.00		1'879'982.85
4021.01	Liegenschaftssteuern		1'914'985.70		1'940'000.00		1'879'982.85
4022	Vermögensgewinnsteuern		961'168.45		657'000.00		844'565.35
4022.01	Grundstückgewinnsteuern		442'933.85		322'000.00		365'141.10
4022.10	Sonderveranlagungen		518'234.60		335'000.00		479'424.25
4024	Erbschafts- und Schenkungssteuern		38'954.80		50'000.00		91'743.65
4024.01	Erbschafts- und Schenkungssteuern		38'954.80		50'000.00		91'743.65
4029	Eingang abgeschriebene Steuern		33'614.35		28'000.00		17'187.00
4029.01	Eingang abgeschriebene Steuern		33'614.35		28'000.00		17'187.00
403	Besitz- und Aufwandsteuern		34'420.00		35'000.00		33'840.00
4033	Hundesteuer		34'420.00		35'000.00		33'840.00
4033.01	Hundetaxe		34'420.00		35'000.00		33'840.00
41	Regalien und Konzessionen		300'112.00		313'400.00		314'942.00
412	Konzessionen		300'112.00		313'400.00		314'942.00
4120	Konzessionen		300'112.00		313'400.00		314'942.00
4120.01	Konzessionen		300'112.00		313'400.00		314'942.00
42	Entgelte		4'531'363.16		5'446'200.00		5'034'148.92
420	Ersatzabgaben		252'400.10		269'100.00		289'478.80

Erfolgsrechnung

		Rechnung 2022		Budget 2022		Rechnung 2021	
		Aufwand	Ertrag	Aufwand	Ertrag	Aufwand	Ertrag
4200	Ersatzabgaben		252'400.10		269'100.00		289'478.80
4200.01	Ersatzabgaben		252'400.10		269'100.00		289'478.80
421	Gebühren für Amtshandlungen		201'950.76		203'900.00		276'827.59
4210	Gebühren für Amtshandlungen		201'950.76		203'900.00		276'827.59
4210.02	Gebühren für Amtshandlungen (Einwohnerkontrolle)		38'014.06		40'000.00		38'108.29
4210.03	Gebühren für Amtshandlungen (Gemeindeschreiberei)		737.00		500.00		823.60
4210.04	Gebühren für Amtshandlungen (Einbürgerungsgebühren)		6'400.00		3'600.00		3'000.00
4210.05	Gebühren für Amtshandlungen (Bauverwaltung)		151'703.60		150'000.00		227'730.40
4210.06	Gebühren für Amtshandlungen (Finanzverwaltung)		1'120.00		800.00		915.00
4210.07	Gebühren für Amtshandlungen (Erbschaftswesen)		3'976.10		9'000.00		6'250.30
424	Benützungsgebühren u.Dienstleistungen		2'573'888.53		2'997'800.00		2'772'269.92
4240	Benützungsgebühren und Dienstleistungen		2'573'888.53		2'997'800.00		2'772'269.92
4240.01	Benützungsgebühren und Dienstleistungen		104'905.33		117'700.00		99'479.52
4240.10	Benützungsgebühren und Dienstleistungen (Wasser)		692'277.90		756'000.00		713'724.95
4240.20	Benützungsgebühren und Dienstleistungen (Abwasser)		894'635.95		940'000.00		917'983.10
4240.30	Benützungsgebühren und Dienstleistungen (Abfall)		736'479.20		730'000.00		745'126.00
4240.31	Benützungsgebühren und Dienstleistungen (Kadaverabfuhr..)		7'085.50		8'100.00		7'677.70
4240.32	Benützungsgebühren und Dienstleistungen (Kadaverabfuhr..)		4'381.15		6'400.00		8'813.45
4240.33	Benützungsgebühren und Dienstleistungen (Kadaverbeseiti..)		59.40				
4240.34	Benützungsgebühren und Dienstleistungen (Schlachtlokal ..)		5'957.60		5'600.00		5'040.75
4240.50	Anschlussgebühren Wasser		50'246.90		135'000.00		140'474.95
4240.51	Anschlussgebühren Abwasser		77'859.60		299'000.00		133'949.50
425	Erlös aus Verkäufen		5'416.10		3'000.00		26'217.35
4250	Verkäufe		5'416.10		3'000.00		26'217.35
4250.01	Verkäufe		5'066.10		800.00		13'606.55
4250.03	Verkäufe (Abonnemente)		350.00		2'200.00		3'335.00
4250.50	Verkäufe (Tageskarten)						9'275.80
426	Rückerstattungen		1'493'644.42		1'969'800.00		1'667'166.71
4260	Rückerstattungen und Kostenbeteiligungen Dritter		1'493'644.42		1'969'800.00		1'667'166.71
4260.01	Rückerstattungen und Kostenbeteiligungen Dritter		404'202.36		354'000.00		344'483.38
4260.02	Rückerstattungen und Kostenbeteiligungen Dritter (Lohnau..)		119'943.20		11'900.00		70'254.00
4260.03	Rückerstattungen und Kostenbeteiligungen Dritter (mit Inka..)		41'602.05		52'900.00		89'570.05

Erfolgsrechnung

		Rechnung 2022		Budget 2022		Rechnung 2021	
		Aufwand	Ertrag	Aufwand	Ertrag	Aufwand	Ertrag
4260.04	Rückerstattungen und Kostenbeteiligungen Dritter (ohne In..		889'736.91		1'507'100.00		1'082'059.68
4260.10	Rückerstattungen und Kostenbeteiligungen Dritter (Lohnau..						8'701.30
4260.11	Rückerstattungen und Kostenbeteiligungen Dritter		233.30				3'172.10
4260.20	Rückerstattungen und Kostenbeteiligungen Dritter (Lohnau..						5'800.90
4260.31	Rückerstattungen und Kostenbeteiligungen Dritter		37'926.60		43'900.00		63'125.30
427	Bussen		4'063.25		2'600.00		2'188.55
4270	Bussen		4'063.25		2'600.00		2'188.55
4270.01	Bussen		4'063.25		2'600.00		2'188.55
43	Verschiedene Erträge		1'510.25		671'500.00		9'861.20
430	Verschiedene betriebliche Erträge		1'510.25		671'500.00		9'861.20
4309	Übriger betrieblicher Ertrag		1'510.25		671'500.00		9'861.20
4309.01	Übriger betrieblicher Ertrag						198.45
4309.02	Übriger betrieblicher Ertrag (Mehrwertabschöpfung)				670'000.00		
4309.03	Übriger betrieblicher Ertrag (Ortsmarketing)		150.00		1'500.00		
4309.30	Übriger betrieblicher Ertrag		1'360.25				9'662.75
44	Finanzertrag		777'451.09		463'100.00		395'993.60
440	Zinsertrag		55'374.59		81'300.00		52'469.20
4400	Zinsen flüssige Mittel		123.40				
4400.01	Zinsen flüssige Mittel		123.40				
4401	Zinsen Forderungen und Kontokorrente		54'151.19		80'400.00		51'449.20
4401.01	Zinsen Forderungen und Kontokorrente		566.94		400.00		973.15
4401.02	Verzugszinsen Steuern		53'584.25		80'000.00		50'476.05
4407	Zinsen langfristige Finanzanlagen		1'100.00		900.00		1'020.00
4407.01	Zinsen langfristige Finanzanlagen		1'100.00		900.00		1'020.00
441	Realisierte Gewinne FV						7'764.00
4411	Gewinn aus Verkäufen von Sachanlagen FV						7'764.00
4411.61	Gewinn aus Verkäufen von Mobilien FV						7'764.00

Erfolgsrechnung

		Rechnung 2022		Budget 2022		Rechnung 2021	
		Aufwand	Ertrag	Aufwand	Ertrag	Aufwand	Ertrag
443	Liegenschaftenertrag FV		218'482.15		209'000.00		204'799.65
4430	Pacht- und Mietzinse Liegenschaften FV		218'482.15		209'000.00		204'799.65
4430.01	Pacht- und Mietzinse Liegenschaften FV		159'280.00		148'000.00		145'370.00
4430.02	Pacht- und Mietzinse Liegenschaften FV (Pachtzinse)		12'188.00		12'000.00		12'116.00
4430.03	Pacht- und Mietzinse Liegenschaften FV (Baurechtszinse)		46'774.15		48'500.00		46'774.15
4430.04	Pacht- und Mietzinse Liegenschaften FV (diverse)		240.00		500.00		539.50
444	Wertberichtigungen Anlagen FV		293'160.00				7'760.00
4440	Marktwertanpassungen Wertschriften		3'160.00				7'760.00
4440.01	Marktwertanpassungen Finanzvermögen		3'160.00				7'760.00
4443	Marktwertanpassungen Liegenschaften		290'000.00				
4443.01	Marktwertanpassungen Liegenschaften		290'000.00				
447	Liegenschaftenertrag VV		210'434.35		172'800.00		122'961.75
4470	Pacht- und Mietzinse Liegenschaften VV		79'854.00		89'100.00		87'193.80
4470.01	Pacht- und Mietzinse Liegenschaften VV		79'854.00		89'100.00		87'193.80
4472	Vergüt.für Benützungen Liegenschaften VV		122'073.90		83'100.00		31'778.30
4472.01	Vergütung für Benützungen Liegenschaften VV		16'775.00		13'200.00		2'150.50
4472.02	Vergütung für Benützung Liegenschaften VV (Saalbereich)		72'787.95		50'000.00		24'128.30
4472.03	Vergütung für Benützung Liegenschaften VV (Vereinsraum/..)		27'738.95		16'000.00		4'758.00
4472.04	Vergütung für Benützung Liegenschaften VV (Sport)		4'772.00		3'900.00		741.50
4479	Übrige Erträge Liegenschaften VV		8'506.45		600.00		3'989.65
4479.01	Übrige Erträge Liegenschaften VV		8'506.45		600.00		2'309.65
4479.10	Schmittebrunnen, Entschädigung verminderte Wassermenge						1'680.00
449	Übriger Finanzertrag						239.00
4499	Übriger Finanzertrag						239.00
4499.01	Übriger Finanzertrag						239.00
45	Entnahmen Fonds u.Spezialfinanzierungen		451'080.00		628'300.00		299'377.80
450	Entnahmen aus Fonds u.Spez.fin.FK						23.30

Erfolgsrechnung

		Rechnung 2022		Budget 2022		Rechnung 2021	
		Aufwand	Ertrag	Aufwand	Ertrag	Aufwand	Ertrag
4502	Entnahmen aus Legaten und Stiftungen						23.30
4502.01	Entnahmen aus Legaten und Stiftungen						23.30
451	Entnahmen aus Fonds u.Spez.fin.EK		451'080.00		628'300.00		299'354.50
4510	Entnahmen aus Spezialfinanzierungen d.EK		451'080.00		628'300.00		299'354.50
4510.10	Entnahmen aus Spezialfinanzierungen des EK (WE Wasser)		249'258.95		278'600.00		161'330.50
4510.20	Entnahmen aus Spezialfinanzierungen des EK (WE Abwas..)		201'821.05		349'700.00		138'024.00
46	Transferertrag		7'134'848.57		7'497'200.00		6'945'411.70
460	Ertragsanteile		60'683.25		48'000.00		47'322.45
4600	Anteil an Bundeserträgen		60'683.25		48'000.00		47'322.45
4600.01	Ertragsanteile an Direkter Bundessteuer		60'683.25		48'000.00		47'322.45
461	Entschädigungen von Gemeinwesen		5'068'259.32		5'528'000.00		5'115'765.00
4611	Entsch. von Kantonen u. Konkordaten		3'625'695.68		4'223'800.00		3'967'785.00
4611.01	Entschädigungen von Kanton		2'978'164.43		3'396'600.00		3'198'853.00
4611.02	Entschädigungen von Kanton (Registerführung KIST)		6'716.00		6'800.00		6'751.00
4611.03	Entschädigungen von Kanton (Provision Steuerwesen)		300.00		200.00		297.00
4611.04	Entschädigungen von Kanton (KES)		345'935.00		500'000.00		448'766.50
4611.05	Entschädigungen von Kanton (PriMa)		31'740.00		53'000.00		50'838.00
4611.06	Entschädigungen von Kanton (LA Besondere Massnahmen)		22'848.25		16'200.00		17'069.50
4611.07	Entschädigungen von Kanton (Heimatliche Vergütungen)						-414.80
4611.08	Entschädigungen von Kanton (Rückerst. Krankenkassenpr..)		239'992.00		251'000.00		245'624.80
4612	Entsch.v.Gemeinden u.Gde.verbänden		1'442'563.64		1'304'200.00		1'147'980.00
4612.01	Entschädigungen von Gemeinden und Gemeindeverbänden		1'185'545.29		1'028'100.00		982'345.90
4612.02	Entschädigungen von Gemeinden und Gemeindeverbände..		197'330.00		201'800.00		87'770.00
4612.03	Entschädigungen von Gemeinden und Gemeindeverbände..		33'020.25		50'300.00		52'643.95
4612.31	Entschädigungen von Gemeinden und Gemeindeverbänden		26'668.10		24'000.00		25'220.15
462	Finanz- und Lastenausgleich		1'554'586.00		1'515'100.00		1'449'424.00
4621	Finanz- u.Lastenausgl. v.Kantonen u.Konkordaten		98'325.00		89'000.00		97'238.00
4621.61	Geografisch-topografischer Zuschuss		34'275.00		28'000.00		30'214.00
4621.62	Soziodemografischer Zuschuss		64'050.00		61'000.00		67'024.00

Erfolgsrechnung

		Rechnung 2022		Budget 2022		Rechnung 2021	
		Aufwand	Ertrag	Aufwand	Ertrag	Aufwand	Ertrag
4622	Finanz-u.Lastenausgl.v.Gde.u.Gde.verbänden		1'456'261.00		1'426'100.00		1'352'186.00
4622.70	Disparitätenabbau Gemeinden		1'456'261.00		1'426'100.00		1'352'186.00
463	Beiträge von Gemeinwesen und Dritten		433'248.50		389'900.00		317'890.05
4630	Beiträge vom Bund		44'833.50		42'000.00		2'247.05
4630.01	Beiträge vom Bund		44'833.50		42'000.00		2'247.05
4631	Beiträge von Kantonen u. Konkordaten		274'525.90		241'400.00		196'086.05
4631.01	Beiträge von Kantonen und Konkordaten (allg. HH)		274'525.90		241'400.00		196'086.05
4632	Beiträge von Gemeinden u.Gde.verbänden		33'502.10		27'500.00		38'733.95
4632.01	Beiträge von Gemeinden und Gemeindeverbänden		7'600.00		6'000.00		9'129.85
4632.20	Beiträge von Gemeinden und Gemeindeverbänden		25'902.10		21'500.00		29'604.10
4633	Beiträge von öff. Sozialversicherungen		25'416.00		24'000.00		25'975.00
4633.01	Beiträge von öffentlichen Sozialversicherungen		25'416.00		24'000.00		25'975.00
4634	Beiträge von öffentl.Unternehmungen		54'971.00		55'000.00		54'848.00
4634.01	Beiträge von öffentlichen Unternehmungen		54'971.00		55'000.00		54'848.00
469	Übriger Transferertrag		18'071.50		16'200.00		15'010.20
4699	Rückverteilungen		18'071.50		16'200.00		15'010.20
4699.01	Rückverteilungen		13'642.00		13'500.00		13'488.00
4699.10	Rückverteilung CO2-Abgabe		4'429.50		2'700.00		1'522.20
47	Durchlaufende Beiträge		12'267.40		16'700.00		247'353.05
470	Durchlaufende Beiträge		12'267.40		16'700.00		247'353.05
4700	Durchl. Beiträge vom Bund		997.00		1'000.00		1'966.00
4700.01	Durchlaufende Beiträge vom Bund		997.00		1'000.00		1'966.00
4701	Durchlauf.Beiträge von Kantonen u.Konkordaten		774.15		14'500.00		244'112.65
4701.01	Durchlauf. Beitr. von Kanton		774.15		14'500.00		244'112.65
4702	Durchl.Beiträge v.Gde u. Gde.verbänden						1'274.40
4702.01	Durchlauf. Beitr. von Gemeinden + -Verbänden						1'274.40

Erfolgsrechnung

		Rechnung 2022		Budget 2022		Rechnung 2021	
		Aufwand	Ertrag	Aufwand	Ertrag	Aufwand	Ertrag
4705	Durchl.Beiträge v.priv.Unternehmungen		10'496.25		1'200.00		
4705.01	Durchl.Beiträge von privaten Unternehmen		180.55				
4705.30	Durchlauf. Beitr. von privaten Unternehmungen		10'315.70		1'200.00		
48	Ausserordentlicher Ertrag		19'111.60		101'600.00		739'964.93
483	Ausserordentliche verschiedene Erträge		2'382.60				
4830	Ausserordentliche verschiedene Erträge		2'382.60				
4830.01	Ausserordentlicher Ertrag		2'382.60				
489	Entnahmen aus dem Eigenkapital		16'729.00		101'600.00		739'964.93
4893	Entnahmen aus Vorfinanzierungen des EK		7'318.55		7'000.00		29'577.28
4893.01	Entnahmen aus Vorfinanzierungen des EK		7'318.55		7'000.00		29'577.28
	Entnahmen aus finanzpolitischen Reserven						594'184.90
4894.01	Entnahmen aus finanzpolitischen Reserven						594'184.90
4896	Entnahmen aus Neubewertungsreserven		9'410.45		94'600.00		116'202.75
4896.01	Entnahme aus Neubewertungsreserven		9'410.45		94'600.00		116'202.75
49	Interne Verrechnungen		29'600.00		29'600.00		29'600.00
491	Dienstleistungen		21'500.00		21'500.00		21'500.00
4910	Int.Verr.von Dienstleistungen		21'500.00		21'500.00		21'500.00
4910.01	Interne Verrechnung von Dienstleistungen		21'500.00		21'500.00		21'500.00
493	Betriebs- und Verwaltungskosten		8'100.00		8'100.00		8'100.00
4930	Int.Verr.von Betriebs- u.Verwaltungsk.		8'100.00		8'100.00		8'100.00
4930.01	Interne Verrechnung von Betriebs- und Verwaltungskosten		8'100.00		8'100.00		8'100.00
9	Abschlusskonten	57'169.70	706'567.90	10'200.00	1'679'400.00	95'691.40	244'742.26
90	Abschluss Erfolgsrechnung	57'169.70	706'567.90	10'200.00	1'679'400.00	95'691.40	244'742.26
900	Abschluss Erfolgsrechnung	57'169.70	706'567.90	10'200.00	1'679'400.00	95'691.40	244'742.26

Erfolgsrechnung

		Rechnung 2022		Budget 2022		Rechnung 2021	
		Aufwand	Ertrag	Aufwand	Ertrag	Aufwand	Ertrag
9001	Aufwandüberschuss				1'081'900.00		86'416.16
9001.01	Aufwandüberschuss				1'081'900.00		86'416.16
9010	Abschluss SF und Fonds im EK, Ertragsüberschuss	57'169.70		10'200.00		95'691.40	
9010.01	Abschluss Spezialfinanzierung, Ertragsüberschuss	57'169.70		10'200.00		95'691.40	
9011	Abschluss SF und Fonds im EK, Aufwandüberschuss		706'567.90		597'500.00		158'326.10
9011.10	Abschluss Spezialfinanzierung, Aufwandüberschuss		397'169.65		345'200.00		94'980.90
9011.20	Abschluss Spezialfinanzierung, Aufwandüberschuss		254'985.45		59'000.00		44'788.30
9011.30	Abschluss Spezialfinanzierung, Aufwandüberschuss		54'412.80		193'300.00		18'556.90

Investitionsrechnung

		Rechnung 2022		Budget 2022		Rechnung 2021	
		Ausgaben	Einnahmen	Ausgaben	Einnahmen	Ausgaben	Einnahmen
	INVESTITIONSRECHNUNG	4'151'745.70	4'151'745.70	4'055'000.00		4'861'182.95	4'861'182.95
0	Allgemeine Verwaltung	1'365'032.70	194'758.00	500'000.00		2'435'317.10	
	Nettoausgaben		1'170'274.70		500'000.00		2'435'317.10
02	Allgemeine Dienste	1'365'032.70	194'758.00	500'000.00		2'435'317.10	
	Nettoausgaben		1'170'274.70		500'000.00		2'435'317.10
022	Allgemeine Dienste	8'920.05				5'887.60	
	Nettoausgaben		8'920.05				5'887.60
0220	Allgemeine Dienste	8'920.05				5'887.60	
5090.01	Archiv Gemeindeverwaltung	8'920.05				5'887.60	
029	Verwaltungsliegenschaften	1'356'112.65	194'758.00	500'000.00		2'429'429.50	
	Nettoausgaben		1'161'354.65		500'000.00		2'429'429.50
0290	Verwaltungsliegenschaften	1'356'112.65	194'758.00	500'000.00		2'429'429.50	
5040.02	Gemeindehaus, Vorplatzanpassung infolge Leitungersatz					12'000.00	
5040.03	Gemeindehaus, Gesamtumbau	1'356'112.65		500'000.00		2'417'429.50	
6310.01	Gemeindehaus, Beitrag Kant. Denkmalpflege		194'758.00				
1	Öffentliche Ordnung und Sicherheit, Verteidigung	119'796.90	102'500.00	80'000.00		50'980.70	10'500.00
	Nettoausgaben		17'296.90		80'000.00		40'480.70
15	Feuerwehr	98'885.00		80'000.00		18'264.00	10'500.00
	Nettoausgaben		98'885.00		80'000.00		7'764.00
150	Feuerwehr	98'885.00		80'000.00		18'264.00	10'500.00
	Nettoausgaben		98'885.00		80'000.00		7'764.00
1500	Feuerwehr	98'885.00		80'000.00		18'264.00	10'500.00
5060.03	Rückführung in VV, Klein-TLF Mercedes 917 A (Korrektur)					18'264.00	
5060.04	Beschaffung Brandschutzbekleidung	98'885.00		80'000.00			
6190.02	Verkauf Klein-TLF Mercedes 917 A						10'500.00
16	Verteidigung	20'911.90	102'500.00			32'716.70	
	Nettoausgaben						32'716.70
	Nettoeinnahmen	81'588.10					

Investitionsrechnung

		Rechnung 2022		Budget 2022		Rechnung 2021	
		Ausgaben	Einnahmen	Ausgaben	Einnahmen	Ausgaben	Einnahmen
161	Militärische Verteidigung		102'500.00				
	Nettoeinnahmen	102'500.00					
1610	Militärische Verteidigung		102'500.00				
6360.03	Ersatz Trefferanzeige Schiessanl. Dorfmaten; Investitionsbeiträge von privaten Organisationen		102'500.00				
162	Zivile Verteidigung	20'911.90				32'716.70	
	Nettoausgaben		20'911.90				32'716.70
1626	Regionale Zivilschutzorganisation	20'911.90				32'716.70	
5040.01	Sanierung Orts-KP Kilchermatt	20'911.90				32'716.70	
2	Bildung	73'322.65		450'000.00		24'434.25	
	Nettoausgaben		73'322.65		450'000.00		24'434.25
21	Obligatorische Schule	73'322.65		450'000.00		24'434.25	
	Nettoausgaben		73'322.65		450'000.00		24'434.25
217	Schulliegenschaften	73'322.65		450'000.00		24'434.25	
	Nettoausgaben		73'322.65		450'000.00		24'434.25
2170	Schulliegenschaften	9'890.35		150'000.00		22'818.75	
5040.04	SH Schlossgasse, Neubau Doppelkindergarten / Tagesschule	9'890.35				22'818.75	
5040.06	Sanierung Garderoben Steinenbrünnen			150'000.00			
2171	Schulliegenschaften Oberstufe	63'432.30		300'000.00		1'615.50	
5040.01	Gesamtsanierung OSZ	63'432.30		300'000.00		1'615.50	
3	Kultur, Sport und Freizeit, Kirche	457'616.70		120'000.00			
	Nettoausgaben		457'616.70		120'000.00		
34	Sport und Freizeit	457'616.70		120'000.00			
	Nettoausgaben		457'616.70		120'000.00		
342	Freizeit	457'616.70		120'000.00			
	Nettoausgaben		457'616.70		120'000.00		

Investitionsrechnung

		Rechnung 2022		Budget 2022		Rechnung 2021	
		Ausgaben	Einnahmen	Ausgaben	Einnahmen	Ausgaben	Einnahmen
3421	Kunsteisbahn	457'616.70					
5000.01	Erwerb Areal Zbinden Bodenacker KEBS	457'616.70					
3422	Mehrzweckanlage Pöschen			120'000.00			
5040.07	Sanierung Heizung MZA			120'000.00			
6	Verkehr und Nachrichtenübermittlung	585'275.15	222'334.00	825'000.00		1'386'069.45	146'815.80
	Nettoausgaben		362'941.15		825'000.00		1'239'253.65
61	Strassenverkehr	585'275.15	222'334.00	825'000.00		1'386'069.45	146'815.80
	Nettoausgaben		362'941.15		825'000.00		1'239'253.65
615	Gemeindestrassen	585'275.15	222'334.00	825'000.00		1'386'069.45	146'815.80
	Nettoausgaben		362'941.15		825'000.00		1'239'253.65
6150	Gemeindestrassen	585'275.15	222'334.00	825'000.00		1'386'069.45	146'815.80
5010.02	Erschliessung Juraweg	127'549.40				7'284.05	
5010.03	Sanierung Schlüchtern	250.00					
5010.05	Sanierung Wengerliweg					148'200.00	
5010.06	Sanierung Thangässli	17'734.45					
5010.11	Sanierung Pöschenweg	22'922.40		20'000.00			
5010.12	Sanierung Oberes Stengeli	3'442.05				1'148.75	
5010.15	Erschliessung Bauzone Voremberg			20'000.00			
5010.17	Langsamverkehrserschliessung Schwarzenburg - Brüllen			10'000.00			
5010.18	Sanierung Nydeggstrasse					222'761.75	
5010.27	Sanierung Postweg mit Werkleitungen	7'312.55		15'000.00			
5010.29	Sanierung Lochstrasse inkl. Matten					294'376.70	
5010.30	Sanierung Landgarbenweg	10'049.00				162'200.00	
5010.34	Sanierung Höhlen bis Nidig	11'521.00				3'848.35	
5010.35	Erneuerung Alchenfuhren	4'040.45		120'000.00		748.25	
5010.36	Instandsetzung Steinhaushole	74'600.00				4'380.00	
5010.37	Instandsetzung Langenwil					157'800.00	
5010.38	Instandsetzung Waldegg / Hubel					142'000.00	
5010.40	Erneuerung Strassenbelag Junkerngasse					15'377.85	
5010.41	Leitungsverlegung Stengeli	15'000.00				4'434.10	
5010.42	Neubau Detailerschliessungsanlagen Ringgenmatt	7'813.20		120'000.00		5'497.00	
5010.43	Instandsetzung Wartgässli	108'500.00		135'000.00			
5010.44	Instandsetzung Buchershaltenweg	104'000.00		185'000.00			
5010.45	Instandsetzung Muttbbergstrasse	64'000.00		90'000.00			
5010.47	Instandsetzung Schluechtweg Aeckenmatt			90'000.00			

Investitionsrechnung

		Rechnung 2022		Budget 2022		Rechnung 2021	
		Ausgaben	Einnahmen	Ausgaben	Einnahmen	Ausgaben	Einnahmen
5010.48	Umbau Bushaltestation Bahnhof	3'159.80		20'000.00			
5010.51	Erschliessung Bauzone Wellenried	3'380.85					
5040.01	Instandsetzung Vorplatz Pöschen					119'728.55	
5060.03	Neuanschaffung Pneulader					96'284.10	
6300.01	Sanierung Steinbachweg, Investitionsbeitrag Bund		43'860.00				
6300.02	Instandsetzung Landgarbenweg, Investitionsbeitrag Bund		37'960.00				
6300.03	Instandsetzung Langenwil, Investitionsbeitrag Bund		35'040.00				
6310.06	Sanierung Steinbachweg, Investitionsbeitrag Kanton		39'474.00				
6310.08	Instandsetzung Landgarbenweg, Investitionsbeitrag Kanton		34'320.00				
6310.10	Instandsetzung Langenwil, Investitionsbeitrag Kanton		31'680.00				
6320.01	Instandsetzung Lochstrasse inkl. Matten, Investitionsbeitrag Rüscheegg						146'815.80
7	Umweltschutz und Raumordnung	901'118.90	129'990.70	2'080'000.00		722'118.50	84'947.15
	Nettoausgaben		771'128.20		2'080'000.00		637'171.35
71	Wasserversorgung	387'237.80		555'000.00		427'647.85	65'459.60
	Nettoausgaben		387'237.80		555'000.00		362'188.25
710	Wasserversorgung	387'237.80		555'000.00		427'647.85	65'459.60
	Nettoausgaben		387'237.80		555'000.00		362'188.25
7101	Wasserversorgung (Gemeindebetrieb)	387'237.80		555'000.00		427'647.85	65'459.60
5031.07	Erschliessung Juraweg Albligen	75'856.85				3'830.10	
5031.09	Leitungsersatz Höhlen-Nidig inkl. Aufhebung Reservoir Gibelegg und PW Nidig	9'250.00				2'500.00	
5031.12	Sanierung Wasserleitung Pöschenweg	5'880.05					
5031.13	Trinkwasserleitung Senderweg Mamishaus			150'000.00		5'007.95	
5031.15	Sanierung Wasserleitung Oberes Stengeli	3'195.90				1'066.60	
5031.18	Erschliessung Bauzone Voremberg			20'000.00			
5031.20	Sanierung Leitung Nydeggerstrasse					361'539.70	
5031.22	Instandstellung Reservoir Allmendhubel	2'600.00		20'000.00			
5031.24	Sanierung Wasserleitung Postweg			10'000.00			
5031.25	Leitungsersatz Milkenstrasse	3'636.55		10'000.00			
5031.27	Leitungsersatz Wagerten bis Abzweigung Kreuz					740.00	
5031.28	Erschliessung Bernstrasse Lanzenhäusern					18'631.60	
5031.29	Sanierung Wasserleitung Alchenfuhren	3'751.60				694.75	
5031.30	Erschliessung Bauzone Wellenried (1. Etappe)	3'139.10					
5031.34	Leitungsersatz Alchenfuhren			180'000.00			

Investitionsrechnung

		Rechnung 2022		Ausgaben	Budget 2022		Ausgaben	Rechnung 2021	
		Ausgaben	Einnahmen		Einnahmen	Ausgaben		Einnahmen	
5031.35	Entfernung Strassenentwässerung aus Schutzzone der Stolzenmühlequelle			15'000.00					
5031.37	Leitungsverlegung Stengeli	37'077.75					24'973.55		
5031.38	Leitungsverlegung Bernaville	29'840.45							
5031.39	Neubau Detailerschliessungsanlagen Ringgenmatt	3'997.75		70'000.00			2'321.25		
5031.40	Sanierung Steinhaushole	41'883.20							
5031.41	Leitungsersatz Aebnit			10'000.00					
5031.43	Leitungsersatz Ringgenmatt-Höhlen	113.00		20'000.00					
5031.44	Ersatz Trinkwasserleitung Abzweigung Junkerngasse/Herregässli	1'779.75					1'699.80		
5031.45	Ersatz Trinkwasserleitung auf Parz. 1290 Lanzenhäusern	131.05					4'642.55		
5031.46	Ersatz Trinkwasserleitung Mühlegässli, Kantonsstrasse bis Bahnübergang BLS	5'740.45							
5031.47	Erschliessung Hangweg (Wasser)	34'900.00							
5031.48	Instandsetzung Zamisholzquellen	103'545.15							
5291.01	Überarbeitung Generelle Wasserversorgungsplanung (GWP)	20'919.20		50'000.00					
6310.02	Erschliessung Aekenmatt, Kantonsbeitrag								13'927.60
6310.09	Hydrantennetzerneuerung Stengeli, Subventionsbeitrag								2'785.50
6370.02	Verlegung Trinkwasserleitung Stengeli, Grundeigentümerbeitrag								48'746.50
72	Abwasserentsorgung	433'096.00	129'990.70	465'000.00			182'182.95		
	Nettoausgaben		303'105.30			465'000.00			182'182.95
720	Abwasserentsorgung	433'096.00	129'990.70	465'000.00			182'182.95		
	Nettoausgaben		303'105.30			465'000.00			182'182.95
7201	Abwasserentsorgung (Gemeindebetrieb)	433'096.00	129'990.70	465'000.00			182'182.95		
5032.05	Erschliessung Bauzone Juraweg Albligen	36'451.05					51'830.10		
5032.06	Erweiterung Regenbecken Ringgenmatt GEP			30'000.00					
5032.12	Erschliessung Bauzone Voremberg			20'000.00					
5032.14	Sanierung Schmutzwasserleitung Pöschenweg	14'768.80		50'000.00			4'406.20		
5032.16	Sanierung Schmutzwasserleitung Nydeggstrasse						1'991.95		
5032.18	Sanierung Schmutzwasserleitung Postweg			5'000.00					
5032.21	Leitungsumlegung auf Parz. 1290 Lanzenhäusern	192'404.10					20'979.40		
5032.22	Erschliessung Bernstrasse Lanzenhäusern	90'000.00					11'368.40		
5032.23	Sanierung Schmutzwasserleitung Alchenfuhren	4'857.55		180'000.00			694.75		
5032.24	Erschliessung Bauzone Wellenried	3'139.10							
5032.27	Leitungsverlegung Stengeli						1'452.05		
5032.28	Instandsetzung Vorplatz Pöschen						47'794.50		

Investitionsrechnung

		Rechnung 2022		Budget 2022		Rechnung 2021	
		Ausgaben	Einnahmen	Ausgaben	Einnahmen	Ausgaben	Einnahmen
5032.29	Neubau Detailerschliessungsanlagen Ringgenmatt			30'000.00		3'249.75	
5032.30	Sanierung Abwasserleitung Oberes Stengeli	4'091.90				1'066.65	
5032.31	Sanierung Steinhaushole	11'142.05					
5032.32	Vergrösserung Mischwasserleitung Bahnhofstrasse			10'000.00			
5032.33	Kapazitätsanpassung RAW Aebnit			15'000.00			
5032.34	Mischwasserleitung Freiburgstrasse	6'136.95					
5032.35	Ersatz Trinkwasserleitung Mühlegässli, Kantonsstrasse bis Bahnübergang BLS	3'418.50					
5032.36	Erschliessung Hangweg (Abwasser)	12'000.00					
5032.37	Abwasserentsorgung Sanierungsgebiet Winterkraut	737.15					
5620.01	Investitionen ARA Sensetal	53'948.85		125'000.00		37'349.20	
6350.01	Leitungsumlegung auf Parz. 1290 Lanzenhäusern, Grundeigentümerbeitrag		129'990.70				
73	Abfall	8'720.60		85'000.00		60'562.55	
	Nettoausgaben		8'720.60		85'000.00		60'562.55
730	Abfall	8'720.60		85'000.00		60'562.55	
	Nettoausgaben		8'720.60		85'000.00		60'562.55
7301	Abfall (Gemeindebetrieb)	8'720.60		85'000.00		60'562.55	
5040.02	Instandsetzung Vorplatz Pöschen					20'000.00	
5040.03	Erweiterung Grüngutsammelstelle Brüllen			15'000.00			
5040.31	Sammelstelle Coop Unterfluranlage					34'127.85	
5290.01	Umsetzung Abfallkonzept	8'720.60		70'000.00		6'434.70	
74	Verbauungen			15'000.00			
	Nettoausgaben				15'000.00		
741	Gewässerverbauungen			15'000.00			
	Nettoausgaben				15'000.00		
7410	Gewässerverbauungen			15'000.00			
5020.04	Umsetzung Infrastrukturvertrag Lindenareal, Instandstellung Bachsicherung			15'000.00			
77	Übriger Umweltschutz	51'235.80		900'000.00		6'297.45	
	Nettoausgaben		51'235.80		900'000.00		6'297.45
771	Friedhof und Bestattung	51'235.80		900'000.00		6'297.45	

Investitionsrechnung

		Rechnung 2022		Budget 2022		Rechnung 2021	
		Ausgaben	Einnahmen	Ausgaben	Einnahmen	Ausgaben	Einnahmen
	Nettoaussagen		51'235.80		900'000.00		6'297.45
7710	Friedhof und Bestattung allgemein	51'235.80		900'000.00		6'297.45	
5030.01	Sanierung und Neugestaltung Friedhof, Teil Süd A	2'333.50				269.25	
5040.01	Erneuerung Aufbahrungshalle Friedhof	48'902.30		900'000.00		6'028.20	
79	Raumordnung	20'828.70		60'000.00		45'427.70	19'487.55
	Nettoaussagen		20'828.70		60'000.00		25'940.15
790	Raumordnung	20'828.70		60'000.00		45'427.70	19'487.55
	Nettoaussagen		20'828.70		60'000.00		25'940.15
7900	Raumordnung allgemein	20'828.70		60'000.00		45'427.70	19'487.55
5290.06	Umsetzung BMBV & Gewässerraum	6'925.20		60'000.00		20'598.80	
5290.10	ZPP 22 / Gemeindezentrum	13'903.50				24'828.90	
6310.02	ÖREB-Kataster, Kantonsbeitrag						19'487.55
9	Finanzen und Steuern	649'582.70	3'502'163.00			242'262.95	4'618'920.00
	Nettoeinnahmen	2'852'580.30				4'376'657.05	
99	Nicht aufgeteilte Posten	649'582.70	3'502'163.00			242'262.95	4'618'920.00
	Nettoeinnahmen	2'852'580.30				4'376'657.05	
999	Abschluss	649'582.70	3'502'163.00			242'262.95	4'618'920.00
	Nettoeinnahmen	2'852'580.30				4'376'657.05	
9990	Abschluss	649'582.70	3'502'163.00			242'262.95	4'618'920.00
5900.01	Passivierte Einnahmen	649'582.70				242'262.95	
6900.01	Aktivierete Ausgaben		3'502'163.00				4'618'920.00

Investitionsrechnung

		Rechnung 2022		Budget 2022		Rechnung 2021	
		Ausgaben	Einnahmen	Ausgaben	Einnahmen	Ausgaben	Einnahmen
	Investitionsrechnung	4'151'745.70	4'151'745.70	4'055'000.00		4'861'182.95	4'861'182.95
5	Investitionsausgaben	4'151'745.70		4'055'000.00		4'861'182.95	
50	Sachanlagen	3'397'745.65		3'875'000.00		4'529'708.40	
5000	Grundstücke	457'616.70					
5000.00	Grundstücke	457'616.70					
5010	Strassen/Verkehrswege	585'275.15		825'000.00		1'170'056.80	
5010.00	Strassen/Verkehrswege	585'275.15		825'000.00		1'170'056.80	
5020	Wasserbau			15'000.00			
5020.00	Wasserbau			15'000.00			
5030	Übrige Tiefbauten allgemein	2'333.50				269.25	
5030.00	Übrige Tiefbauten allgemein	2'333.50				269.25	
5031	Tiefbauten Wasserversorgung	366'318.60		505'000.00		427'647.85	
5031.00	Tiefbauten Wasserversorgung	366'318.60		505'000.00		427'647.85	
5032	Tiefbauten Abwasserentsorgung	379'147.15		465'000.00		144'833.75	
5032.00	Tiefbauten Abwasserentsorgung	379'147.15		465'000.00		144'833.75	
5040	Hochbauten	1'499'249.50		1'985'000.00		2'666'465.05	
5040.00	Hochbauten	1'499'249.50		1'970'000.00		2'612'337.20	
5040.30	Hochbauten (Abfall)			15'000.00		54'127.85	
5060	Mobilien	98'885.00		80'000.00		114'548.10	
5060.00	Mobilien	98'885.00		80'000.00		114'548.10	
5090	Übrige Sachanlagen	8'920.05				5'887.60	
5090.00	Übrige Sachanlagen	8'920.05				5'887.60	
52	Immaterielle Anlagen	50'468.50		180'000.00		51'862.40	
5290	Übrige immaterielle Anlagen	29'549.30		130'000.00		51'862.40	
5290.00	Übrige immaterielle Anlagen	20'828.70		60'000.00		45'427.70	
5290.30	Übrige immaterielle Anlagen Abfall	8'720.60		70'000.00		6'434.70	

Investitionsrechnung

		Rechnung 2022		Budget 2022		Rechnung 2021	
		Ausgaben	Einnahmen	Ausgaben	Einnahmen	Ausgaben	Einnahmen
5291	Wasserversorgung	20'919.20		50'000.00			
5291.00	Übrige immaterielle Anlagen Wasserversorgung	20'919.20		50'000.00			
56	Eigene Investitionsbeiträge	53'948.85				37'349.20	
5620	Investitionsbeiträge an Gemeinden und Gemeindeverb..	53'948.85				37'349.20	
5620.20	Investitionsbeiträge Abwasserentsorgung	53'948.85				37'349.20	
59	Übertrag an Bilanz	649'582.70				242'262.95	
5900	Passivierte Einnahmen	649'582.70				242'262.95	
5900.00	Passivierte Einnahmen	649'582.70				242'262.95	
6	Investitionseinnahmen		4'151'745.70				4'861'182.95
61	Rückerstattungen						10'500.00
6190	Rückerstattungen Dritter für Investitionen in übrige Sac..						10'500.00
6190.00	Rückerstattungen Dritter für Investitionen in übrige Sachanl..						10'500.00
63	Investitionsbeiträge f.eigene Rechnung		649'582.70				231'762.95
6300	Investitionsbeiträge vom Bund		182'860.00				
6300.00	Investitionsbeiträge vom Bund		182'860.00				
6310	Investitionsbeiträge von Kantonen und Konkordaten		234'232.00				36'200.65
6310.00	Investitionsbeiträge von Kantonen und Konkordaten		234'232.00				36'200.65
6320	Investitionsbeiträge von Gemeinden und Gemeindever..						146'815.80
6320.00	Investitionsbeiträge von Gemeinden und Gemeindeverbän..						146'815.80
6350	Investitionsbeiträge von privaten Unternehmungen		129'990.70				
6340.00	Investitionsbeiträge von privaten Unternehmungen		129'990.70				
6360	Investitionsbeiträge von privaten Organisationen ohne ..		102'500.00				
6360.00	Investitionsbeiträge von privaten Organisationen		102'500.00				
6370	Investitionsbeiträge von privaten Haushalten						48'746.50
6370.00	Investitionsbeiträge von privaten Haushalten						48'746.50

Investitionsrechnung

		Rechnung 2022		Budget 2022		Rechnung 2021	
		Ausgaben	Einnahmen	Ausgaben	Einnahmen	Ausgaben	Einnahmen
69	Übertrag an Bilanz		3'502'163.00				4'618'920.00
6900	Aktivierte Ausgaben		3'502'163.00				4'618'920.00
6900.00	Aktivierte Ausgaben		3'502'163.00				4'618'920.00
	Nettoinvestitionen	2'852'580.30				4'376'657.05	